







PLANIFICACIÓ SETMANAL DE TASQUES

SETMANA DEL 25 DE MAIG AL 29 DE MAIG

NIVELL: P-4

	ÀREA	DESENVOLUPAMENT	RETORN AL TUTOR
DILLUNS	Tasca 1	<p>PSICOMOTRICITAT</p> <p>JOC DE MANS</p> <p>AL RITME DE CANÇONS TREBALLAREU LA PSICOMOTRICITAT.</p> <p>PICANT DE MANS PODRÀS FER INFINITAT DE RITMES DIFERENTS. CONCENTRA'T EN COORDINAR LES MANS, JA VEURÀS QUÈ DIVERTIT!</p> <p>CantaJuego - Chocolate - YouTube</p> <p>Capgrossos - Joc de mans amb la cançó "Jo sé una cançó" - YouTube</p> 	
	Tasca 2	<p>MESUREM</p> <p>RELACIÓ ENTRE PES I QUANTITAT DE LÍQUID:</p> <ul style="list-style-type: none"> <input type="checkbox"/> Busca per casa ampolles de plàstic, cal que totes siguin iguals. <input type="checkbox"/> Omple les ampolles d'aigua. En cada ampolla hi has de posar una quantitat d'aigua diferent. <input type="checkbox"/> Demana a un familiar que et tapi els ulls amb un mocador i, amb els ulls tapats, ordena les ampolles segons la quantitat d'aigua que continguin: <i>De menys quantitat a més quantitat.</i> 	

			
DIMARTS	Tasca 3	<p>ANGLÈS</p> <p><u>ANIMALS</u></p> <p>- Escoltem i cantem: <i>Walking in the jungle</i> https://www.youtube.com/watch?v=GoSq-yZcJ-4&feature=youtu.be</p> <p>- <i>What's your favourite animal?</i> Dibuixa i pinta l'animal que més t'agradi.</p>	
	Tasca 4	<p>AGAFEM TISORES I RETALLEM!</p> <p>Practica amb les tisores i veuràs quines obres d'art podràs fer. Pots retallar diferents papers: revista, regal, folis de color...</p> <div style="display: flex; flex-wrap: wrap; justify-content: space-around;"> <div style="text-align: center;">  </div> <div style="text-align: center;">  </div> <div style="text-align: center;">  </div> <div style="text-align: center;">  </div> </div>	

DIMECRES	Tasca 5	<p>PSICOMOTRICITAT</p> <p>YOGA para niños - Las posturas de los animales</p> <p>https://www.youtube.com/watch?v=jMOZz7GHoog&list=PLBal9AttAE0trW71zxDCcoo4mA0Si5B_n&index=7</p>	
	Tasca 6	<p>TEXT DISCONTINU - EL RÈTOL</p> <p>A casa tenim diferents estances. Ens agradaria poder penjar un rètol a la porta de cadascuna. Què us sembla si agafem cartellets i escrivim el nom de cada estança? Després el podem decorar i penjar al lloc corresponent.</p> <p><i>La idea és que, s'adoni que a partir de l'escriptura ens comuniquem i, alhora, veu per casa rètols escrits per ell o ella, i això és significatiu.</i></p> <p><u><i>Com veieu no passa res si s'obliden d'alguna lletra.</i></u></p> <div data-bbox="639 1039 1090 1182" data-label="Image"> </div> <div data-bbox="596 1223 1137 1406" data-label="Image"> </div>	<p>Retorn d'aquest a activitat amb una foto o vídeo a la tutora.</p>
DIJOUS	Tasca 7	<p>CONTE</p> <p><u>"La granota assedegada"</u></p> <p>https://www.youtube.com/watch?v=HVFMm_b4MrM</p> <div data-bbox="761 1749 1024 1982" data-label="Image"> </div>	

