

PLANIFICACIÓ SETMANAL DE TASQUES

SETMANA DEL 18 DE MAIG AL 22 DE MAIG

NIVELL: P-3

	ÀREA	DESENVOLUPAMENT	RETORN AL TUTOR
DILLUNS	Tasca 1	<p>PSICOMOTRICITAT</p> <p>AVUI JUGAREM AMB GLOBUS!</p> <p>1 - NO DEIXEM QUE EL GLOBUS CAIGUI.</p> <p>2 - TOCS ALTERNATIUS.</p> <p>3 - TOCS AMB EL CAP.</p> <p>4 - TOCS ASSEGUTS A TERRA.</p> <p>5 - TOCS AMB ELS PEUS.</p> <p>6 - TENNIS PER PARELLES ASSEGUTS.</p> <p>7 - FLEXIONS DE TOC AMB GLOBUS.</p> <p>8 - PASSAR EL GLOBUS PER SOBRE EL CAP.</p> <p>9 - PASSAR EL GLOBUS AL COSTAT.</p> <p>10 - ENS PASSEM EL GLOBUS AMB ELS PEUS.</p> <p>11 - JUGUEM A BALES AMB EL GLOBUS.</p> <p>12 - PARACAIGUDES I GLOBUS.</p> <p>https://www.youtube.com/watch?v=7UyNVUYVvx0</p> <p>* Si no es té globus es poden fer amb una pilota (o de platja), peluix... quasi totes les activitats.</p>	

Tasca 2

GRAFÍA-QUANTITAT

Treballem una mica els números! Aquesta setmana heu d'aprendre a relacionar la grafia de cada número amb la seva quantitat.

Entreu <https://laiamarch.wixsite.com/p3infantil>

i dintre de **MATEMÀTIQUES**, podeu trobar els vídeos demostratius per visualitzar com fer-ho a casa



PROPOSTA SIEI -

Busquem el nombre de gomes que falten i de quin color hauran de ser...





... i aquí?








**TASCA A
RETORNAR A
LA TUTORA**

(FOTO O
VÍDEO)

DIMARTS	Tasca 3	<p>ANGLÈS</p> <p>Tenint en compte que els alumnes de P3 aprenent anglès jugant, cantant i ballant i que no necessiten memoritzar, sinó simplement familiaritzar-se amb la nova llengua, el treball amb els colors és un dels continguts més motivador. El món dels colors està a tot arreu i el podeu practicar a casa fàcilment dient-los qualsevol objecte o aliment que els hi agradi en el seu color en anglès.</p> <p>Avui us proposem noves cançons relacionades i un conte on també hi trobaran vocabulari d'animals.</p> <p>Les dues primeres han de descobrir objectes d'aquests colors:</p> <p>https://www.youtube.com/watch?v=jYAWf8Y91hA</p> <p>https://www.youtube.com/watch?v=Asb8N0nz9OI</p> <p>La resta són per practicar els colors amb diferents ritmes:</p> <p>https://www.youtube.com/watch?v=9n6xHirhSEA</p> <p>http://ksimplesongsr.blogspot.com.es/2012/08/colors.html</p> <p>Conte del "Brown bear":^o</p> <p>https://www.youtube.com/watch?v=cmlvbaRe3gQ</p>	
---------	---------	---	--

	Tasca 4	<p>PLÀSTICA</p> <p>Què us sembla si ens embrutem una mica? Agafeu escuma d'afeitar i pintura...i a crear!</p>  <p>https://www.youtube.com/watch?v=RuyCnz0-VC4</p>	
DIMECRES	Tasca 5	<p>PSICOMOTRICITAT</p> <p>FEM UNA MICA DE ZUMBA!!!</p> <p>https://www.youtube.com/watch?v=gbF1NP3LLkE "Sofia" (Zumba® Kids Choreography)</p>	
	Tasca 6	<p>CONSCIÈNCIA FONOLÒGICA</p>  <p>BINGO SONOR</p> <p>Qui guanyarà al bingo? Pareu bé l'orella!</p> <p>Es tracta de què els infants escoltin els diferents sons i a mida que els vagin reconeixent, hauran de tapar el dibuix corresponent amb un trosset de paper, un botó...o qualsevol objecte.</p> <p>Si no podeu imprimir les làmines, només cal encertar de quin so es tracta. ÀNIMS !!</p> <p>Aquesta activitat és un treball auditiu previ per avançar en el procés de lectoescriptura.</p>	

		<p>Al següent enllaç teniu l'explicació, els sons i les targetes per jugar!</p> <p>https://sites.google.com/a/xtec.cat/consciencia-forestal-selva-ii/educacio-infantil/p3-1/bingo-de-sons</p>	
DIJOUS	Tasca 7	<p>CONTE</p> <p>Arriba un nou conte:</p> <p>I la teva casa, Tomasa?</p> <p>https://youtu.be/1CAsEjYTy9o</p> 	
	Tasca 8	<p>MÚSICA</p>   <p>Avui repassarem algunes de les cançons que fèiem a la classe de música. Obrim bé les orelles i boca a punt preparada per cantar! Haurem d'animar als infants a fer els gestos amb les mans i el cos que es van indicant al llarg de la cançó.</p> <p>L'hora de fer música</p> <p>https://www.youtube.com/watch?v=UwZfD0rjeVk</p> <p>L'elefant</p> <p>https://www.youtube.com/watch?v=buaycMBjjPq</p>	

		<p>En aquest vídeo de l'enllaç de sota sortiran uns instruments de música molt divertits! A veure si saps com es diuen? https://www.youtube.com/watch?v=qJT6kPp-c3o</p>	
DIVENDRES	Tasca 9	<p>EXPERIMENT</p> <div style="display: flex; justify-content: space-around; align-items: center;">   </div> <p>RENTAR-SE LES MANS AMB GUANTS I ELS ULLS TAPATS. QUAN ES POSI EL SABÓ S'HA D'AFEGIR UNA MICA DE PINTURA O UN COLORANT.</p> <p>★ https://www.youtube.com/watch?v=y0a3FYZFwvE Instructivo para un correcto lavado de manos</p> <p>★ https://www.youtube.com/watch?v=jrYxy5TjIXU Com rentar-se bé les mans - InfoK</p>	
	Tasca 10	<p>JOC BUFAR</p> <p>Prepareu bé els pulmons i els músculs de la boca. És hora de bufar ben fort!</p> <p>https://youtu.be/wFCdCRx_IPs</p>	