


# PLANIFICACIÓ SETMANAL DE TASQUES


SETMANA DEL 27 D'ABRIL A L'1 DE MAIG

NIVELL: P-5

|         | ÀREA    | DESENVOLUPAMENT   | RETORN AL TUTOR  |
|---------|---------|---|------------------|
| DILLUNS | Tasca 1 | <p>I si comencem amb unes sumes amb cosetes que trobeu per casa?? Solament necessitem dos pots, 9 objectes d'un tipus i 9 objectes d'un altre tipus (nosaltres ho hem fet amb llacets de pasta), paper i llapis o colors.</p> <p>Aquí teniu un vídeo on la Pilar us ensenya com ho ha fet ella. A veure si us agrada!!!</p> <p><a href="https://www.youtube.com/watch?v=u2Ugr-emHJhQ&amp;feature=youtu.be">https://www.youtube.com/watch?v=u2Ugr-emHJhQ&amp;feature=youtu.be</a></p> <p>Recordeu d'anar treballant també la grafia.</p> | RETORN AMB FOTOS |




TENIM 2 BOLS I POSEM 9 LLACETS DE PASTA A CADASCÚ. ÉS POT FER AMB QUALSEVOL COSA. POSEM SOTA UNA SUMA



OMPLIU DE LLACETS SEGUIM LES INDICACIONS DE LA SUMES, CONTEU I POSEU EL RESULTAT. SI TENIU CARTELLETS PREPARATS EL NEN HO POT FER SOL

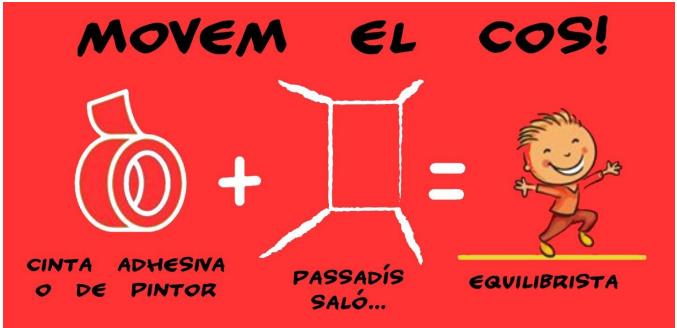


TAMBÉ LI PODEM POSAR ELS LLACETS I EL NEN HA D'ESCRIBRE LA SUMA.



I QUAN EL NEN TINGUIM UNA MICA DE PRÀCTICA, HO POT INTENTAR SUMAR AMB EL CAP.

**FEM SUMES!!**

|                |                       |   |  |
|----------------|-----------------------|---|--|
|                | <p><b>Tasca 2</b></p> | <p><b><u>BENVINGUTS AL CIRC!!!</u></b></p> <p>Voleu jugar? Per a això només necessites cinta adhesiva o de pintor i una mica de música del circ per ambientar. Tracem una línia ben llarga a la saleta de casa i a jugar...</p> <div data-bbox="544 521 1222 846" data-label="Image">  </div> <ol style="list-style-type: none"> <li>1.- SOM ELEFANTS: Caminem amb un peu a cada costat, de la cinta sense trepitjar-la, cap endavant i cap al darrera.</li> <li>2.- ARA SOM GATS: Caminem amb un peu al davant d'altre fent d'equilibristes, fins arribar al final de la cinta.</li> <li>3.- ARA SOM CANGURS: Saltem amb els peus junts sense deixar de trepitjar la línia.</li> <li>4.- PUCES: Saltar amb els peus junts cap a un costat i cap a l'altre, sense trepitjar la línia.</li> <li>5.- I ara penseu vosaltres. Com ho voleu fer?</li> </ol> |  |
| <p>DIMARTS</p> | <p><b>Tasca 3</b></p> | <p>Com a activitat plàstica us proposem una activitat per jugar amb la llum i l'ombra.</p>  |  |



Us hi animeu? Ho podeu fer amb qualsevol cosa que tingueu per casa: joguines, pots, fruites... Solament necessitareu els objectes que trieu un paper per dibuixar l'ombra i colors per resseguir-la. I després la pots pintar amb color o aquarel·les ...


Esperem que el sol ens acompanyi.!!!

Tasca 4

ANGLÈS

Per fer una mica de memòria us proposem un conte que va treballar amb la Teacher Marta. Us enrecordeu de THE VERY HUNGRY CATERPILLER

<https://www.youtube.com/watch?v=75NQK-Sm1YY&feature=youtu.be>

|                 |                |   |  |
|-----------------|----------------|---|--|
| <p>DIMECRES</p> | <p>Tasca 5</p> | <p>Per jugar alhora que pensem una mica, us proposem un joc online, que ha preparat la senyoreta Anaís, us enrecordeu d'ella?</p> <p>És com una oca on cada casella us demanem de superar una petita prova.</p> <p><a href="https://view.genial.ly/5e8064bbaafed90da9af4177/game-joc-de-taula-2">https://view.genial.ly/5e8064bbaafed90da9af4177/game-joc-de-taula-2</a></p>     |  |
|                 | <p>Tasca 6</p> | <p><b>Mou el cos</b><br/>Fem una mica de Zumba!<br/>"Dance Monkey" Zumba Kids Choreography.</p> <p><a href="https://www.youtube.com/watch?v=GRM9h8EQ6Bw">https://www.youtube.com/watch?v=GRM9h8EQ6Bw</a></p> <p>Us agrada fer bombolles?</p> <p>Si obriu el següent enllaç veureu com les fem nosaltres.</p>  <p style="text-align: center;"><a href="#">PROPOSTA SIEI</a></p> |  |

|           |         |   |  |
|-----------|---------|---|--|
| DIJOUS    | Tasca 7 | <p>I si llegim un conte amb ajuda dels pares?</p> <p>Aquí teniu la història de <i>L'Aneguet bufó</i></p> <p><a href="https://issuu.com/editorial_barcanova/docs/bt00340301_axioma_llengua_p4_aneguet_bufo">https://issuu.com/editorial_barcanova/docs/bt00340301_axioma_llengua_p4_aneguet_bufo</a></p> <p>Us ha agradat? que us sembla si ara feu un dibuix i escriviu el títol del conte decorant-lo?</p>   |  |
|           | Tasca 8 | <p>MÚSICA</p> <p>RITME I PERCUSSIÓ CORPORAL: A classe de música hem acompanyat molts cops la música amb instruments, us enrecordeu? Què us semblaria ara que el nostre cos fos l'instrument per acompanyar la música? Ho provem?</p> <p><a href="https://www.youtube.com/watch?v=rU5YX1J0XMQ">https://www.youtube.com/watch?v=rU5YX1J0XMQ</a></p> <p>CANÇÓ DE LA PRIMAVERA. Voleu aprendre una cançó molt divertida de la primavera? <b>Escolteu-la primer</b> tres vegades en silenci i amb orelles ben obertes i després ja la podrem cantar i ballar!</p> <p><a href="https://www.youtube.com/watch?v=rU5YX1J0XMQ">https://www.youtube.com/watch?v=rU5YX1J0XMQ</a></p> |  |
| DIVENDRES | Tasca 9 | FESTIU  |  |

|  |          |        |  |
|--|----------|--------|--|
|  | Tasca 10 | FESTIU |  |
|--|----------|--------|--|