


PLANIFICACIÓ SETMANAL DE TASQUES

SETMANA DEL 27 D'ABRIL A L'1 DE MAIG

NIVELL: P-4




	ÀREA	DESENVOLUPAMENT	RETORN AL TUTOR
DILLUNS	Tasca 1	<p><u>EL MEMORY DELS NÚMEROS</u></p> <p>Juguem amb els números.</p> <p>Podeu mirar el vídeo per tenir una idea, però podeu fer servir qualsevol material que tingueu per casa. També podeu ampliar fins al 9.</p>  <p>https://www.youtube.com/watch?v=xQaOcaWea1s&feature=youtu.be</p>	Retorn d'aquesta activitat amb una foto a la tutora.
	Tasca 2	<p><u>MOU EL COS</u></p> <p>Abans de començar els jocs psicomotrius despertarem el nostre cos amb la cançó: CAP, PANXA, GENOLLS I PEUS.</p> <p>CANÇÓ CAP, PANXA, GENOLLS I PEUS</p> <p>BENVINGUTS AL CIRC!!!</p> <p>#descarquenenergia</p>	

Voleu jugar? Per a això només necessites cinta adhesiva o de pintor i una mica de música del circ per ambientar. Tracem una línia ben llarga a la saleta de casa i a jugar...



- 1.- SOM ELEFANTS: Caminem amb un peu a cada costat, de la cinta sense trepitjar-la, cap endavant i cap al darrera.
- 2.- ARA SOM GATS: Caminem amb un peu al davant d'altre fent d'equilibristes, fins arribar al final de la cinta.
- 3.- ARA SOM CANGURS: Saltem amb els peus junts sense deixar de trepitjar la línia.
- 4.- PUCES: Saltar amb els peus junts cap a un costat i cap a l'altre, sense trepitjar la línia.
- 5.- I ara penseu vosaltres. Com ho voleu fer?

DIMARTS	Tasca 3	<p><u>ANGLÈS</u></p> <p>Gaudiu d'aquestes cançons</p> <p>Colours:</p> <p>https://www.youtube.com/watch?v=zxlPA5nF_LY</p> <p>Numbers:</p> <p>https://www.youtube.com/watch?v=85M1yxlChpw</p>	
---------	---------	--	--

		<p>Animals:</p> <p>https://www.youtube.com/watch?v=GoSq-yZcJ-4</p>	
	Tasca 4	<p><u>PLÀSTICA</u></p> <p>Juguem i dibuixem ombres, després li posem color al dibuix, quedarà genial.</p> <div style="display: flex; justify-content: space-around;">   </div>	
DIMECRES	Tasca 5	<p><u>PORT A LA VISTA!</u></p> <p>Al port de Tarragona ha arribat un vaixell carregat de pirates i objectes que comencen amb la lletra A.</p> <div style="text-align: center;">  </div> <p>- Podries fer una llista dels companys/es de la classe que poden pujar al vaixell?</p>	



- Busca per casa 6 objectes que pots carregar al vaixell de la **A**.


Tasca 6

MOU EL COS

Fem una mica de Zumba!
"Dance Monkey" Zumba Kids
Choreography.


<https://www.youtube.com/watch?v=GRM9h8EQ6Bw>

Us agrada fer bombolles?



Si obriu el següent enllaç veureu com les fem nosaltres.

[PROPOSTA SIEI](#)

<p>DIJOUS</p>	<p>Tasca 7</p>	<p><u>CONTE VIRTUAL (lectura)</u></p> <p>Fer preguntes durant i després de la lectura. Ex: comptar els ous, què t'agradat més?...</p> <p>Podeu fer un dibuix del conte, copiar el títol...</p> <p><u>L'ANEQUET BUFÓ</u></p> <p>https://issuu.com/editorial_barcanova/docs/bt00340301_axioma_llengua_p4_aneguet_bufo</p> 	
	<p>Tasca 8</p>	<p><u>MÚSICA</u></p> <p>Vols provar de fer ritmes amb el cos? És molt divertit!</p> <p>https://www.youtube.com/watch?v=g_y8jyGRUR-8</p> <p>Escolta aquesta música de la primavera de Vivaldi i mira què els passa als arbres i a les flors del bosc!</p> <p>https://www.youtube.com/watch?v=d_ciqiiaydew</p>	
<p>DIVENDRES</p>	<p>Tasca 9</p>	<p>FESTIU</p>	

	Tasca 10	FESTIU	
--	----------	--------	--