



## **PROPOSTA 1**

Estimats alumnes i famílies de l'Escola Els Àngels:

La situació és estranya però entre tots li podem donar la volta!



Fem-ho divertit i entretingut? Us sembla bé?

Us proposem activitats per tots els nivells i que hi pugui participar tothom... fins i tot els pares i les mares! Je, je, je, je!!!

Des de l'equip d'Infantil juntament amb l'aula SIEI (Suport Integral a l'Educació Inclusiva) us volem recomanar unes quantes cosetes. No cal que les feu totes, solament són idees per aquests moments. Feu-hi un cop d'ull!

Setmanalment us en anirem proporcionant d'altres.

De ben segur que xalareu!!!



### **1. Mou el cos!**

Esteu preparats per fer una miqueta de ZUMBA!!!:

<https://www.youtube.com/watch?v=pkRTgXy4HeQ>

Què tal ha anat? Si ho feu varies vegades sortirà millor.

Joc de caminar i saltar: podem aprofitar el passadís de casa per caminar com un... gegant (de puntetes), com un cangur (saltant), com un... cranc (caminant cap a enrere) ... segur que ho feu prou bé, us recordeu de com ho fèieu a l'escola, no?

Ho podeu fer sols, amb els germans, amb les mares o els pares...o fins i tot fer curses. Feu servir la vostra imaginació!

En acabar els jocs podem fer una mica de relax. Amb una música tranquil·la, ens estirarem en un lloc còmode, tancarem els ulls i amb les mans a la panxa anirem respirant a poc a poc notant com la panxa s'infla i es desinfla, mentre ens relaxem i pensem que bé ho hem passat fent aquest jocs.

## 2. Som creatius!



### TALLER DE MASES SENSORIALS



#### PASTA DE SAL:

**2. PARTS DE FARINA**

**1. PART DE SAL**

**1. D' AIGUA**

**COLORANT ALIMENTAR (OPCIONAL)**

**PRIMER ES POSA LA FARINA , DESPRÉS LA SAL I ES VA POSANT L'AIGUA A POC A POC AMASSANT FINS QUE SEMBLI PLASTILINA. SI LA VOLEU DE COLORS LI PODEU POSAT UNA MICA DE COLORANT.**

També podeu decorar la casa de la primavera: fem un mural, fem flors, papallones, abelles...




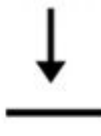











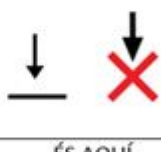






## 3. Pensem amb el cap!



Podeu fer encaixos, puzzles numèrics, mèmoris, dòminos, cartes..

Ahhhh, us heu après ja la poesia ?

## LA PRIMAVERA JA ÉS AQUÍ

					
ET DIRÉ	UN SECRET	MOLT FI	LA PRIMAVERA	ÉS	AQUÍ
					
HA CANTAT	UNA CANÇÓ	I	HA FLORIT	EL TEU	BALCÓ
					
FUIG	HIVERN	VÉS	A DORMIR	LA PRIMAVERA	ÉS AQUÍ
					
VÉS	AL TEU	PALAU	DE GLAÇ	QUE JA SOM	AL MES DE MARÇ

**Així és més fàcil entendre-la, veritat que sí?**

També podeu visitar aquestes webs que estan plenes de recursos:

- ❖ <http://www.edu365.cat/>
- ❖ <https://web.editorialteide.com/ca/ens-que-dem-a-casa/>
- ❖ <https://www.ccma.cat/tv3/super3/una-ma-de-contes/>



### 4. Per relaxar-se!

Ara a relaxar-nos una mica : Toca ioga

<https://www.youtube.com/watch?v=jMOZz7GHaog>

## 5. Canta i balla!



Cançó “La primavera ja és aquí!”

<https://www.youtube.com/watch?v=EqwecvLqaQc>

També en anglès!

<https://www.youtube.com/watch?v=xNw1SSz18Gg&feature=youtu.be>

[https://www.youtube.com/watch?v=zxlPA5nF\\_LY](https://www.youtube.com/watch?v=zxlPA5nF_LY)

Si voleu, enrecordeu-vos d'enviar les vostres fotos al correu que hem creat a l'escola per tal de poder compartir-les al nostre compte d'Instagram: [instagramelsangels@gmail.com](mailto:instagramelsangels@gmail.com)

Sabem que ho esteu fent molt bé i us felicitem! Un petó i una abraçada super gran de part nostra! Us trobem a faltar molt!



Us estimem! **TOT ANIRÀ BÉ!!!**