

AULA FOSCA

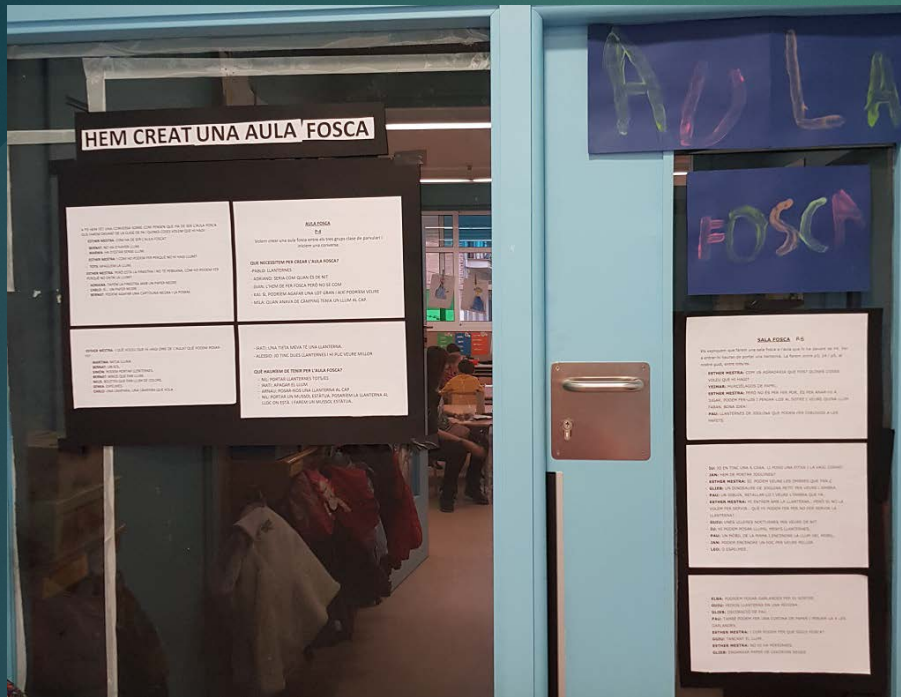
HEM CREAT UNA AULA FOSCA

OBJECTIUS

- ▶ Experimentar amb la llum natural i l'artificial.
- ▶ Diferenciar elements opacs, translúcids i transparents.
- ▶ Fomentar la curiositat i la iniciativa.
- ▶ Esforçar-se per superar la por a la foscor.
- ▶ Gaudir de les diferents propostes i jocs.
- ▶ Agafar confiança i moure's amb poca llum.
- ▶ Imaginar jocs que es poden fer en la foscor.

COM LA FEM?

► Pluja d'idees entre les tres classes:



RECU LL DE MATERIAL

- ▶ Demanem material a les famílies.
- ▶ Llanternes, pilotes de llum, objectes lluminosos.
- ▶ Tapem l'aula amb cartons negres.
- ▶ Comprem un llum negre.
- ▶ Ubiquem aquest llum al mig de l'aula perquè enlluerni tota la classe.
- ▶ Inaugurem l'aula fosca.
- ▶ Visitem l'aula fosca en grup reduït per poder jugar lliurement.

Activitats per a l'aula fosca

- ▶ Collage i dibuix amb materials fluorescents:



Ampolles de colors:
Fem ampolles amb aigua
i pintura fluorescent.
Aigua i colorant.
Purpurina.





Siluetes:
Pintem les siluetes amb
pintura fluorescent i
purpurina.



Mussol



OBSERVEM LA PEIXERA



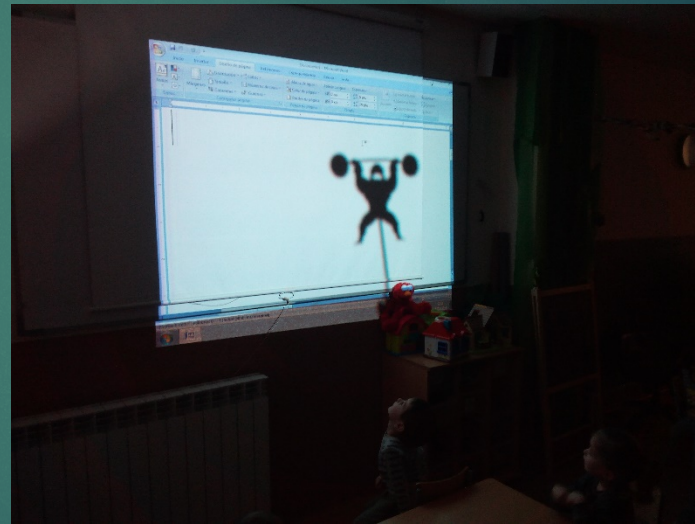
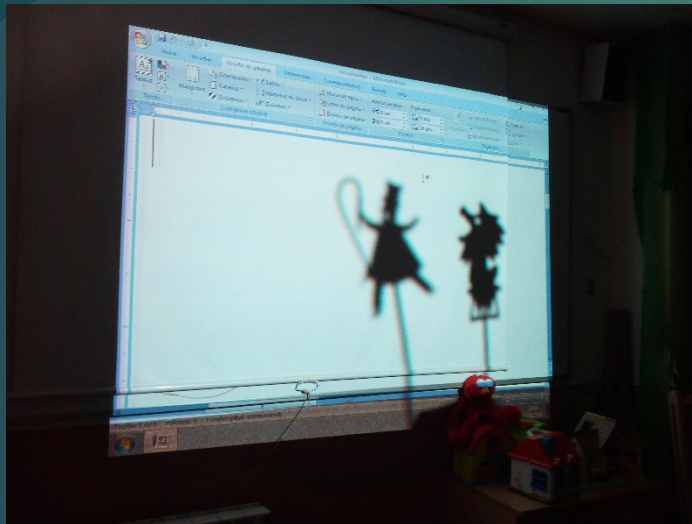
ACTIVITATS DINS DE L'AULA FOSCA

▶ JOC LLIURE AMB EL MATERIAL DE L'AULA:





JUGUEM A FER OMBRES



Contes a les fosques

- ▶ Sant Jordi.
- ▶ L'Univers.
- ▶ És Nadal.
- ▶ La lluna.
- ▶ Tinc por.
- ▶ Els dinosaures.

Trobem un tresor a l'aula fosca:



Convidem a les famílies a visitar l'aula fosca



TAULA DE LLUM



FEM SERIACCIONS, COMPOSEM PARAULES...

