

# AULA FOSCA

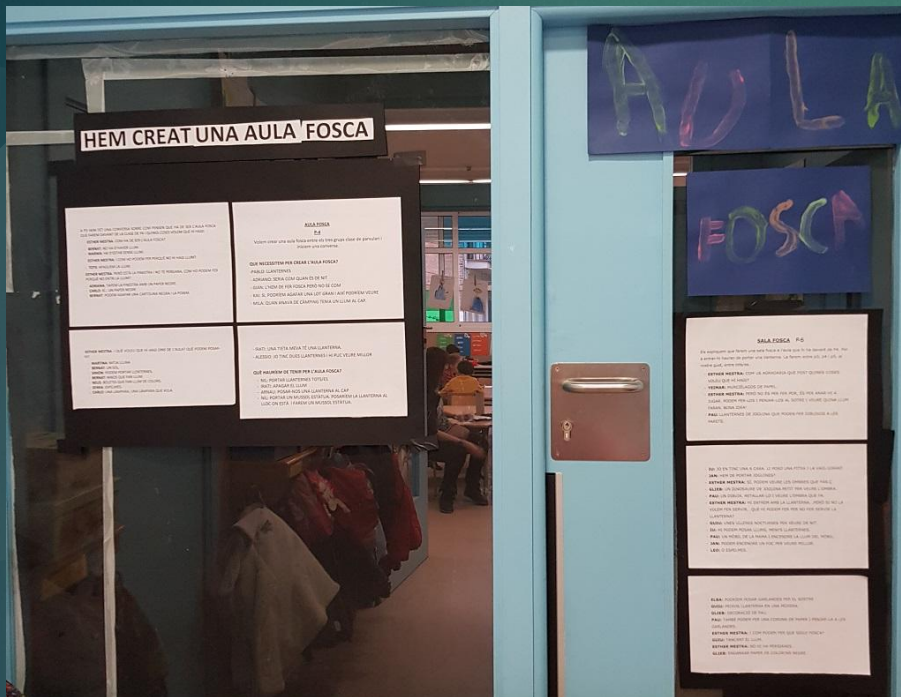
HEM CREAT UNA AULA FOSCA

# OBJECTIUS

- ▶ Experimentar amb la llum natural i l'artificial.
- ▶ Diferenciar elements opacs, translúcids i transparents.
- ▶ Fomentar la curiositat i la iniciativa.
- ▶ Esforçar-se per superar la por a la foscor.
- ▶ Gaudir de les diferents propostes i jocs.
- ▶ Agafar confiança i moure's amb poca llum.
- ▶ Imaginar jocs que es poden fer en la foscor.

# COM LA FEM?

► Pluja d'idees entre les tres classes



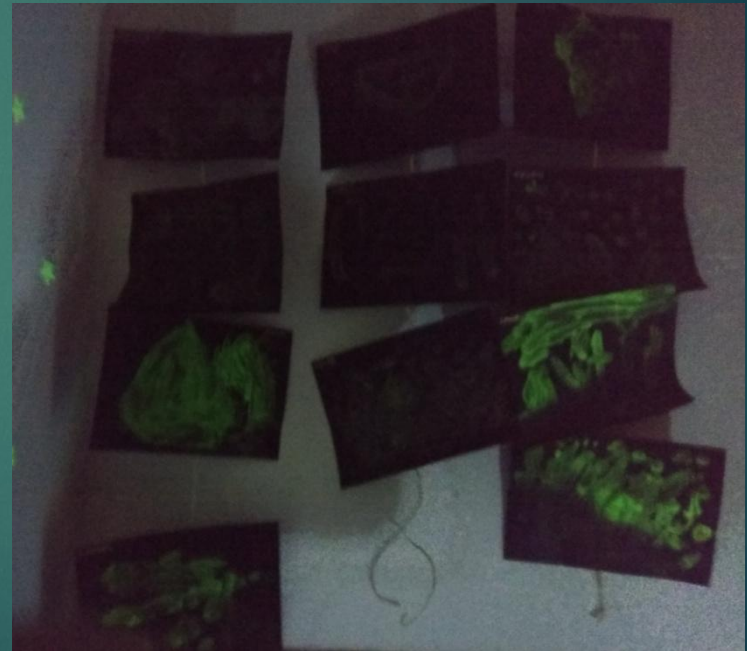
# RECU LL DE MATERIAL

- ▶ Demanem material a les famílies.
- ▶ Llanternes, pilotes de llum, objectes lluminosos
- ▶ Tapem l'aula amb cartrons negres.
- ▶ Comprem un llum negre.
- ▶ Ubiquem aquest llum al mig de l'aula perquè enlluerni tota la classe.
- ▶ Inaugurem l'aula fosca.
- ▶ Visitem l'aula fosca en grup reduït per poder jugar lliurement



# Activitats per a l'aula fosca

- ▶ Collage i dibuix amb materials fluorescents



Ampolles de colors  
Fem ampolles amb aigua  
i pintura fluorescent,  
aigua i colorant i  
purpurina







Siluetes. Pintem les siluetes amb pintura fluorescent i purpurina.





# MUSSOL



# OBSERVEM LA PEIXERA



# ACTIVITATS DINS DE L'AULA FOSCA

▶ JOC LLIURE AMB EL MATERIAL


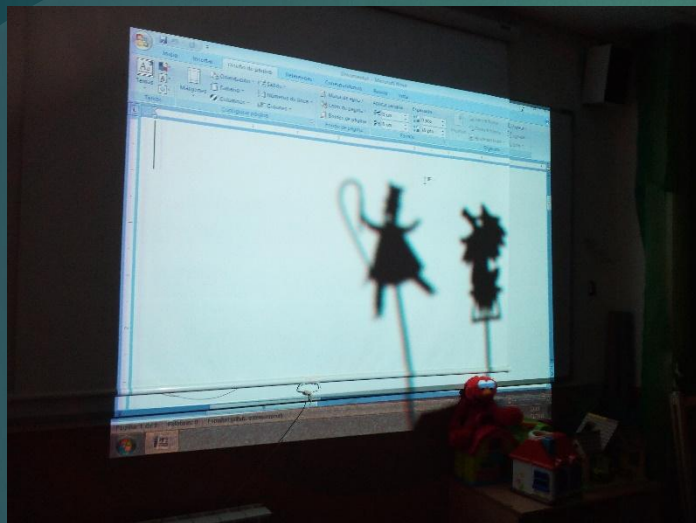








# JUGUEM A FER OMBRES



# Contes a les fosques

- ▶ Sant Jordi
- ▶ L'Univers
- ▶ És nadal
- ▶ La lluna
- ▶ Tinc por
- ▶ Els dinosaures

# Trobem un tresor a l'aula fosca





# Convidem a les famílies a visitar l'aula fosca





# TAULA DE LLUM



# FEM SERIACIONS, COMPOSEM PARAULES...

