



4t

DILLUNS 6

DIMARTS 7

DIMECRES 8

DIJOURS 9

DIVENDRES 10

MATÍ

CATALÀ

Inventa una redacció sobre «La Vella Quaresma»

MATEMÀTIQUES

Càlcul mental :

32×2

32×20

12×2

12×20

Escriu els resultats a la llibreta (recorda com es posen els guionets !)

Còpia l'exercici de la fitxa de dividends i divisors a la llibreta

MATEMÀTIQUES

Fes aquests exercicis :

$2 \times 6 + 5$

$2 \times (6+5)$

$12 - 4 \times (2+1)$

Suma 12 i 16 i

multiplica-ho per 5

Al quocient de 18

entre 3 li resto 2

La diferència de 20 i 5

la divideixo entre 3

Fes-te un rellotge digital i escriu a la llibreta les hores diferenciant el dia de la nit

Repassa la multiplicació de 3 xifres i les divisions de 2, fent la prova

ANGLÈS

Fitxa: Easter Egg Hunt

CATALÀ

Recepta de la mona

<https://www.ccma.cat/tv3/cuines/recepta/mona-de-pasqua/9160/>

VALORS

Importància De fer bunyols de Quaresma amb la família : Busca una recepta

<https://www.ccma.cat/tv3/cuines/recepta/bunyols-de-quaresma/3236/>

RELIGIÓ

Les paràboles

Aquesta setmana us proposo veure dues paràboles que surten a la pel·lícula que vam deixar a mig veure, ja que també hi surten algunes paràboles explicades per Jesús.

ANGLÈS

Fitxa: Color the shapes in the picture

CASTELLÀ

Fichas de la semana pasada
Lectura «El gran comedor » (martes 24 de marzo) → leela y haz un dictado

CATALÀ

INVENTA : Com creus que viuen els altres nens el confinament ?


MÚSICA

Com ha anat la percussió corporal? No patiu que a mi al principi em va costar molt! Aquesta setmana repassarem les notes amb la tècnica de la **fononímia**, que ja hem practicat abans a l'escola. Us deixo a sota exemples i us animo a cantar l'Himne de l'Alegria mitjançant aquesta tècnica, atenció que amb la flauta comença en "Si" i ara la veureu des de el "Mi"!

<p>MIG MATÍ</p>	<p>Aquest grup, Valivan, explica d'una manera més divertida i original aquestes històries amb un gran missatge. Anime-vos que us agradaran!!</p> <p>Paràbola de la casa sobre la roca: https://youtu.be/4UtyrgFTsl8</p> <p>Paràbola del bon samarità: https://youtu.be/7_sArxpUQho</p>				
<p>TARDA</p>	<p>SCIENCE</p> <ul style="list-style-type: none"> ◆ Recorda d'anar recollint i documentant el procés dels llegums que vas plantar la primera setmana. En definitiva, anar explicant el creixement de les plantes quan hi observis algun canvi. ◆ Mirar els dibuixos dels GERMANS KRATT del Canal Super3 que tenen un contingut molt bo de flora i fauna. Pot ser en V.O. (versió original-anglès) per reforçar l'àrea de Science/Medi Natural. Emissió diària de 18.25 a 19.30h 	<p>CASTELLÀ</p> <p>Copia en la libreta una receta de Buñuelos de Cuaresma y de la mona de Pascua. Haz dibujos</p>	<p>MEDI SOCIAL</p> <p>Busco informació (pregunto a avis, tiets o el que recordo) de com es viu la Setmana Santa al meu poble.</p>	<p>ED. FÍSICA</p> <p>Des de l'àrea d'educació física us recomanem que aquesta Setmana Santa no us oblideu de moure el cos cada dia: Jugar, ballar, fer malabars, ajudar a rentar la casa, a fer el menjar, inventar coreografies, fer teatre, en definitiva, gaudir i ser feliços. Us recordem que a la web de l'escola teniu recomanacions de webs i d'activitats per si us quedeu sense idees.</p>	<p>PLÀSTICA</p> <p>Avui acabaré totes les tasques començades de plàstica. També acabaré la maqueta</p>
<p>NIT I A DESCANSAR!</p>	<p>Lectura d'un llibre o conte</p>	<p>Lectura d'un llibre</p>	<p>Lectura del meu llibre preferit</p>	<p>Lectura del meu llibre preferit</p>	<p>Escric un resum de la setmana al meu Diari</p>

Desitjo que estiguen bé, entre tots s'arreglarà. Petons i abraçades virtuals i que tinguen una bona Pasqua!

MÚSICA



Método Kodaly para notas musicales: https://youtu.be/KEC29VLy_Mg
Himne Alegria (Do major): https://www.youtube.com/watch?v=UjsIxCdV_fg

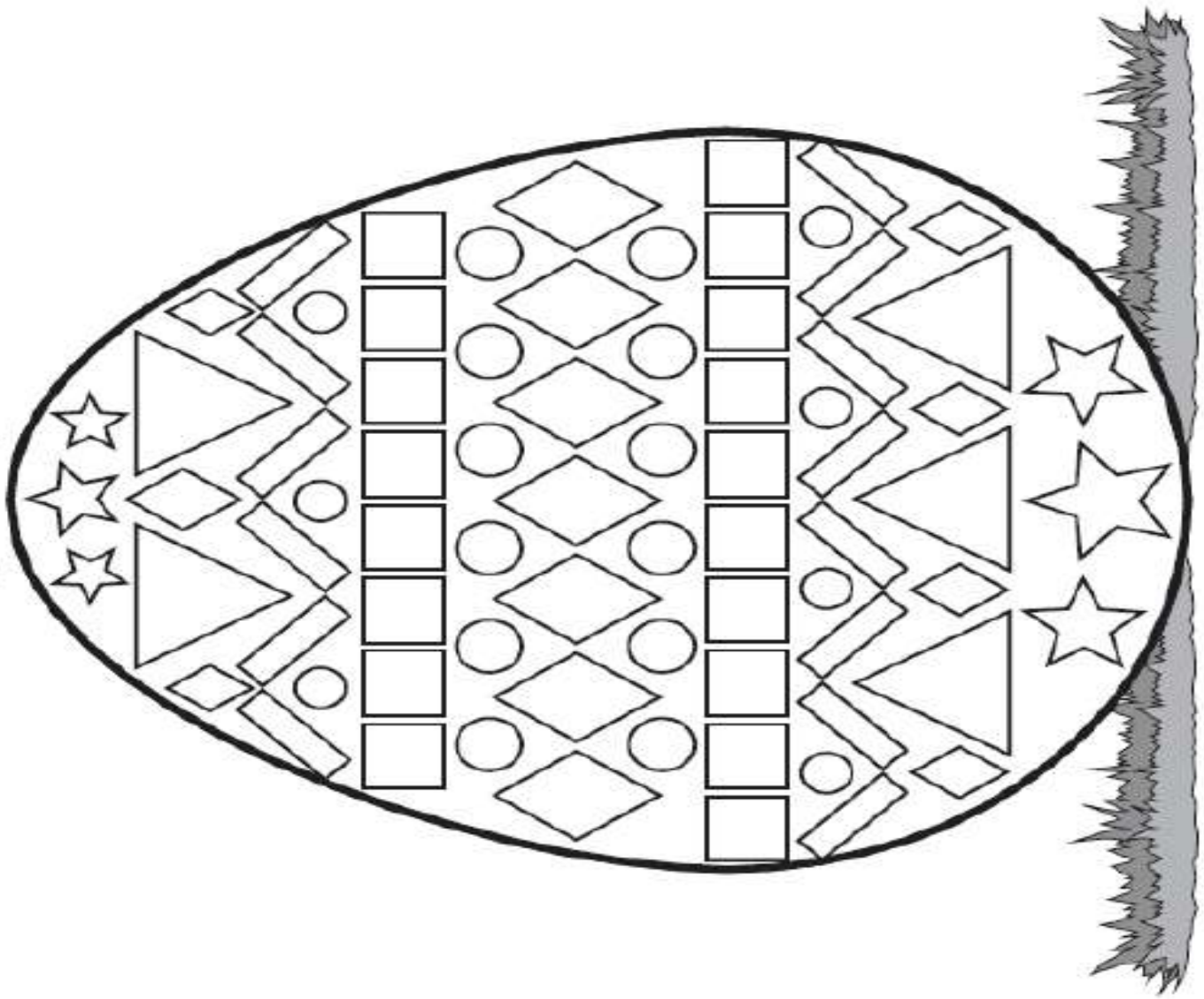
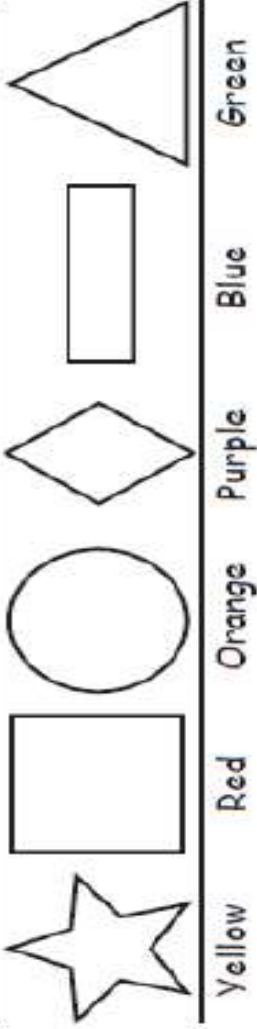
MATEMÀTIQUES QUADRE DIVIDEND I DIVISOR

2000000

		Dividends			
		73	96	652	715
Divisors	14				
	21				
	32				

Name: _____

Color the shapes in the picture.



Taller de escritura...

LA CARTA DEL RESTAURANTE

Quando vamos a comer a un restaurante, nos ofrecen una lista, carta o menú con los platos que se pueden pedir.

En una carta se recogen todos los platos entre los que se puede escoger. Los platos aparecen ordenados en grupos y van acompañados de los precios correspondientes.

OBSERVA Lee esta carta de un restaurante.

ENTRANTES	PESCADOS
Ensalada de la casa 5€	Pulpo a la gallega 12€
Canelones 8€	Rape al horno 13€
Macarrones al gratén 7€	Besugo a la sal 12€
Melón con jamón 7€	Lenguado al limón 14€
Alcachofas a la brasa 8€	Gambas al ajillo 13€
Gazpacho 6€	Merluza a la vasca 13€
Crema de calabaza 5€	Salmón gratinado 12€
CARNES	POSTRES
Bistec a la plancha 9€	Flan de huevo 5€
Entrecot a la pimienta 13€	Fresas con nata 5€
Chuletas de cerdo 8€	Helado variado 5€
Chuletas de cordero 12€	Tarta de chocolate 6€
Pollo al horno 10€	Nueces con miel 6€
Pato a la naranja 12€	Pastelitos de turrón 6€

ANALIZA Y COMPRENDE Ahora, contestad entre todos.

- ¿Cómo se agrupan los platos?
- ¿Qué significado tienen los números que acompañan a cada plato?
- ¿Crees que el orden en que se presentan los grupos tiene que ver con el orden en que se suelen tomar los platos?

PREPARA Sigue los pasos y elabora una carta de restaurante.

1 Piensa qué tipo de comida se sirve en tu restaurante. Por ejemplo:



platos caseros



comida italiana



comida china

2 Elige los platos que vas a incluir en cada apartado de tu carta y no olvides apuntar el precio correspondiente a cada uno de ellos o el precio total del menú:

- A Tres entrantes.
 - B Tres primeros platos.
 - C Tres segundos platos.
 - D Tres postres.
- 3 Piensa un nombre para tu restaurante.



ESCRIBE

Ahora, redacta la carta para tu restaurante.

REVISAS TU TRABAJO. Asegúrate de que has incluido cada plato en el grupo correspondiente. Recuerda poner los precios de cada uno de los platos o un precio total del menú. Comprueba que la presentación es correcta y que no has olvidado nada.

Name _____

Easter Egg Hunt



Color the eggs with circles blue.

Color the eggs with stars yellow.

Color the striped eggs green.

Color the eggs with squares red.

Color the eggs with rectangles orange.

Color the eggs with triangles purple.

Draw some shapes on the blank egg.