





















# 2n SETMANA SANTA

	dilluns	dimarts	dimecres	dijous	divendres
<p>mati</p>	<p>Gust per la lectura</p> 	<p>Som músics</p> 	<p>Som contables : Resol el misteri.</p> 	<p>Anem de compres: No et descomptis !</p> 	<p>Gust per la lectura</p> 
<p>mig mati</p>	<p>Mi cuento favorito</p> 	<p>INVENTA Avui: Una peça de roba que no sigui teva!</p> 	<p>Experimentem ! <b>PLASTELINA</b></p> 	<p>Sherlock Holmes Avui : Un animal vertebrat</p> 	<p>La historia de Semana Santa</p> 
<p>tarda</p>	<p>Educació física</p> 	<p>El meu veí Totoro III</p> 	<p>It's time to dance! <i>Jump, run and shout</i> It's time to play! And it's EASTER TIME!</p> 	<p>Som agents secrets !</p> 	<p>A dibuixar!</p> 
<p>nit</p>	<p>Un moment molt especial, un conte per poder somiar!</p> 	<p>Un moment molt especial, un conte per poder somiar!</p> 	<p>Mindfulness <b>Aprendo a respirar como una rana</b> + Meditació : <b>Explorant el mon màgic amb les granotes</b></p>	<p>Un moment molt especial, un conte per poder somiar!</p> 	<p>Un moment molt especial, un conte per poder somiar!</p> 

## 2n SETMANA SANTA

Donat la necessitat de certa rutina, us explico a continuació més detalladament la proposta de l'horari. Veureu que farem servir aquestes propostes durant els propers dies tot proposant una temàtica nova. Si us hi fixeu diu : avui...

Som contables : Resol el misteris.	Podeu seguir les instruccions de les orientacions de la setmana passada.
It's time to dance! It's time to play!	<p>EASTER !!!</p> <p>Podeu accedir en aquest enllaç per tal d'escoliar una SONG about EASTER hollidays ! <a href="https://mee2.macmillan.education/coursePlayer/webclass.html.php?idcurso=1232999&amp;idclase=69315359&amp;modo=0&amp;contentStyle=macmillan-skill&amp;extraAbsoluto=%2Fuseruploads%2Fr%2Fc%2F1232999%2Fscorm_imported%2F89435866326819449312%2Findex.html%3Factivity_id%3D698484b648ac36199ebdd1266d32cd37&amp;nombreclase=Song%203%3A%20Let%27s%20paint%20eggs%21&amp;hasMediaResources=0">https://mee2.macmillan.education/coursePlayer/webclass.html.php?idcurso=1232999&amp;idclase=69315359&amp;modo=0&amp;contentStyle=macmillan-skill&amp;extraAbsoluto=%2Fuseruploads%2Fr%2Fc%2F1232999%2Fscorm_imported%2F89435866326819449312%2Findex.html%3Factivity_id%3D698484b648ac36199ebdd1266d32cd37&amp;nombreclase=Song%203%3A%20Let%27s%20paint%20eggs%21&amp;hasMediaResources=0</a></p> <p>També teniu aquí 40 idees per fer relacionades amb EASTER ! <a href="https://theeducatorspinonit.com/40-easter-activities-for-kids/">https://theeducatorspinonit.com/40-easter-activities-for-kids/</a></p> <p>A més a més, com sempre podeu fer les rutines d'anglès.</p> <p>El vostre infant sap perfectament les rutines d'anglès. Deixeu que us faci de « mestre » tot mostrant les indicacions :</p> <ul style="list-style-type: none"><li>➤ Warm up ! escalfament de diferents parts del cos, tot repassant els números en anglès per decenes, per exemple :<ul style="list-style-type: none"><li>- Warm up hips !How many circles ?</li><li>- 40 !</li><li>- Ten, twenty,thirty, fourty !</li></ul></li><li>➤ Sing and dance a song : <a href="https://www.youtube.com/watch?v=hft6uJQIF4g">https://www.youtube.com/watch?v=hft6uJQIF4g</a></li><li>➤ STOP LIKE THE STONES : El vostre fill/a us explicarà les normes. Podeu reforçar els verbs bàsics anomenats a les orientacions anteriors relacionats amb moviment i amb hàbits saludables.</li></ul> <p>Quan acabeu recomano mirar aquest story telling si teniu oportunitat : <a href="https://www.youtube.com/watch?v=ET8_OSImW68&amp;feature=youtu.be&amp;utm_source=Macmillan+Education+Iberia&amp;utm_campaign=3a524debe1-EMAIL_CAMPAIGN_2020_03_30_04_08_COPY_01&amp;utm_medium=email&amp;utm_term=0_7012a8a20a-3a524debe1-147244601">https://www.youtube.com/watch?v=ET8_OSImW68&amp;feature=youtu.be&amp;utm_source=Macmillan+Education+Iberia&amp;utm_campaign=3a524debe1-EMAIL_CAMPAIGN_2020_03_30_04_08_COPY_01&amp;utm_medium=email&amp;utm_term=0_7012a8a20a-3a524debe1-147244601</a></p>

# 2n SETMANA SANTA

	<p>En aquest enllaç trobareu també altres story telling amb les seves workshets i respostes. <a href="https://www.macmillaneducation.es/teachers-corner/en-casa-con-macmillan/macmillan-live/?utm_source=Macmillan+Education+Iberia&amp;utm_campaign=2fcdbde9eb-EMAIL_CAMPAIGN_2020_03_31_05_02&amp;utm_medium=email&amp;utm_term=0_7012a8a20a-2fcdbde9eb-147244601#macmillan_story_corner">https://www.macmillaneducation.es/teachers-corner/en-casa-con-macmillan/macmillan-live/?utm_source=Macmillan+Education+Iberia&amp;utm_campaign=2fcdbde9eb-EMAIL_CAMPAIGN_2020_03_31_05_02&amp;utm_medium=email&amp;utm_term=0_7012a8a20a-2fcdbde9eb-147244601#macmillan_story_corner</a></p>
Un moment molt especial, un conte per poder somiar!	Podeu seguir les instruccions de les orientacions de la setmana passada.
INVENTA	Podeu seguir les instruccions de les orientacions de la setmana passada.
Anem de compres: No et descomptis!	Podeu seguir les instruccions de les orientacions de la setmana passada.
Sherlock Holmes	Podeu seguir les instruccions de les orientacions de la setmana passada.
Som agents secrets!	Podeu seguir les instruccions de les orientacions de la setmana passada.
Gust per la lectura	Podeu seguir les instruccions de les orientacions de la setmana passada.
La historia de Semana Santa	<p>Aquesta setmana us proposo que mireu la història de Setmana Santa, ja que estem vivint aquestes festes. <a href="https://youtu.be/B-GlcC2-Gfo">https://youtu.be/B-GlcC2-Gfo</a></p>
A dibuixar !	Dibuixa un paisatge humanitzat, o sigui, que hagi estat modificat per l'èsser humà, i escriu el nom d'alguns dels elements que el formen.
Mi cuento favorito	Piensa en alguno de los cuentos que hemos leído este curso en clase. Elige uno, escribe el título y algunas palabras o pequeñas frases que te vengan en mente y dibújalo.
Som músics	<p>Aquesta setmana us proposo que agafeu pots petits, com els dels antics carrets de fotos, o iogurts tapats per dalt. Busqueu diferents materials de la casa que hi càpiguen com... cereals, llegums, sorra, un cargol (pot ser la closca o el de la ferreteria)... podeu fer-ne dos de cada i jugar al memory escoltant els sons o tancar els ulls i intentar endevinar-lo... Bona setmana!!</p>
Educació física	<p>Des de l'àrea d'educació física us recomanem que aquesta Setmana Santa no us oblideu de moure el cos cada dia: Jugar, ballar, fer malabars, ajudar a rentar la casa, a fer el menjar, inventar coreografies, fer teatre, en definitiva, gaudir i ser feliços. Us recordem que a la web de l'escola teniu recomanacions de webs i d'activitats per si us quedeu sense</p>

# 2n SETMANA SANTA

	idees.
Experimentem !	<b>Aquesta setmana us proposem que jugueu amb plastilina. Però primer l'haureu de fer!</b> Es tracta d'una proposta de l'enllaç de <b>mestres confinades</b> . Som-hi! <a href="https://www.youtube.com/watch?v=Maectw7991A">https://www.youtube.com/watch?v=Maectw7991A</a>
Mindfulness	<p>Per què és important que el meu fill o filla mediti o faci mindfulness ? Aquí us deixo un article que pot ser interessant. <a href="https://www.quiainfantil.com/articulos/salud/beneficios-de-la-meditacion-para-los-ninos/">https://www.quiainfantil.com/articulos/salud/beneficios-de-la-meditacion-para-los-ninos/</a></p> <p>Avui, us deixo aquest enllaç amb una meditació pensada per als més petits. Ens ajuda a aprendre a respirar i observar en silenci. <a href="https://www.youtube.com/watch?time_continue=295&amp;v=SkuzQql0s&amp;feature=emb_logo">https://www.youtube.com/watch?time_continue=295&amp;v=SkuzQql0s&amp;feature=emb_logo</a></p> <p>Quan acabeu, podeu guiar una meditació seguint les pautes de la meditació de la setmana passada però aquest cop describint un espai amb aigua, granotes i d'altres animals. Aquí us deixo un enllaç que pot acompanyar aquesta meditació <a href="https://www.youtube.com/watch?v=gZeCru9bS2c">https://www.youtube.com/watch?v=gZeCru9bS2c</a></p> <p>O si només voleu granotes, aquí teniu un altre : <a href="https://www.youtube.com/watch?v=IT2XRT9jiHM">https://www.youtube.com/watch?v=IT2XRT9jiHM</a></p>

El meu veí Totoro III

## Última sessió sobre la pel·lícula: El meu veí Totoro

- 1- Podeu acabar de veure la pel·lícula. En aquest enllaç la trobareu en castellà: <https://megapeliculaz.live/mi-vecino-totoro/>, també es pot trobar a Netflix.

**Per aquells que no la puguin veure, us deixem aquí una explicació de com evoluciona la pel·lícula tenint en compte el minut en què ens vam quedar.**

Mentre Satsuki va a l'escola, Mei vaga fora de la casa i descobreix el Totoro petit. Perseguint-lo descobreix al mitjà, i després, a l'interior de l'arbre gegant, arriba al refugi del Totoro gegant. Més tard, la família presenta els seus respectes davant l'arbre sagrat. L'endemà, el pare va a la Universitat, Mei no suporta l'absència de la seva família i la seva germana ha de fer-li un lloc al col·legi. De tornada a casa, comença a ploure, i Kanta (el nen que tenen com a veí) els deixa el paraigües. Cap a la tarda, surten a tornar el paraigües al nen i a esperar al pare a la parada d'autobús. Arriba endarrerit, ocasió de la segona trobada amb Totoro, i aparició del Gat-bus. Les germanes sembren les llavors "màgiques". A la nit calorosa, de lluna plena, les nenes s'aixequen del llit, assisteixen amb els Totoros al creixement màgic dels arbres, volen amb el vent i bufen al cim de l'arbre. L'endemà, les llavors mostren els seus primers brots.

Mentre el pare treballa a la ciutat i les nenes visiten l'horta de l'àvia veïna, arriba un alarmant telegrama de l'hospital. Satsuki s'encarrega de cridar el pare, i tracta de suportar la pressió emocional, per tenir cura de la seva germana petita. No pot evitar, però, irritar-se amb ella i, més tard, la mateixa germana gran és la que es trenca imaginant la possible mort de la seva mare. Llavors, Mei s'escapa cap a l'hospital amb uns vegetals frescos, confiant que això tornarà la salut a la seva mare. Naturalment es perd, i Satsuki ha de sortir a buscar-la, amb l'ajuda del veïnat. Per fi es decidirà a buscar l'ajuda de Totoro, qui l'ajudarà cridant el Gat-Bus perquè les porti a l'hospital. Un cop arriben, li deixen a la mare les llavors però sense que els seus pares les vegin. Elles veuen com la mare ja es troba millor i es queden tranquil·les perquè aviat tornarà a casa. Finalment tornen cap a casa amb el Gat-Bus i allà els esperen la veïna i el nen.

- 2- Pensa i contesta les següents preguntes:

- Creus que s'ha complert el que creies que passaria?

## 2n SETMANA SANTA

- Afegiries algun personatge més a la pel·lícula? Quin?
- Quin altre títol posaries a la pel·lícula?

3- Et deixem aquest dibuix per pintar

# 2<sup>n</sup> SETMANA SANTA

