



TASCA 1

Fabriqueu un petit quadern amb fulls blancs per anar fent les tasques durant aquests dies.

Féu una portada posant el vostre nom i el títol "Aula d'acollida".

Pensa tres preguntes, que us hagin vingut al cap aquests dies, sobre la situació que estem vivint. Escriu-les en el quadern i, parlant amb la teva família, **respon-les.**



Exemple d'una pregunta:

- *Per què és tan important rentar-nos les mans sovint i parant molta atenció?*

TASCA 1 (CASTELLÀ)

Haced un pequeño cuaderno con hojas blancas para ir haciendo las tareas durante estos días.

Haced una portada y poned vuestro nombre y el título "Aula d'acollida".

Piensa tres preguntas que se os hayan ocurrido estos días sobre la situación que estamos viviendo. Escríbelas en el cuaderno y, hablando con tu familia, respóndelas.

Ejemplo de una pregunta:

- *Per què és tan important rentar-nos les mans sovint i parant molta atenció?*





TASCA 1 (ANGLÈS)

Make a small notebook with white sheets to do your homework on these days.

Make a cover and put your name and title "Aula d'acollida".

Think three questions about the situation we are living. Write them in the notebook and talking to your family, answer them.



Example of a question:

- *Per què és tan important rentar-nos les mans sovint i parant molta atenció?*

RECORDEU QUE LES TASQUES S'HAN DE FER EN CATALÀ!

TASCA 2

Per anar practicant vocabulari sobre accions que feu a diari a casa, **entreu en el següent enllaç** i veureu tres opcions: A L'ESCOLA - A CASA - EN ALTRES LLOCS.

<https://clic.xtec.cat/projects/accions/jclic.js/index.html>

Escolliu l'opció "A CASA" i feu a poc a poc les activitats que apareixen. Podeu fer un parell de paquets al dia.

TASCA 2 (CASTELLÀ)

Entrad en el siguiente enlace y escoged la opción "A CASA". Haced las actividades poco a poco, podéis hacer un par de paquetes al día.

<https://clic.xtec.cat/projects/accions/jclic.js/index.html>

TASCA 2 (ANGLÈS)

Click on the following link and choose the option "A CASA". You can make two packages every day.

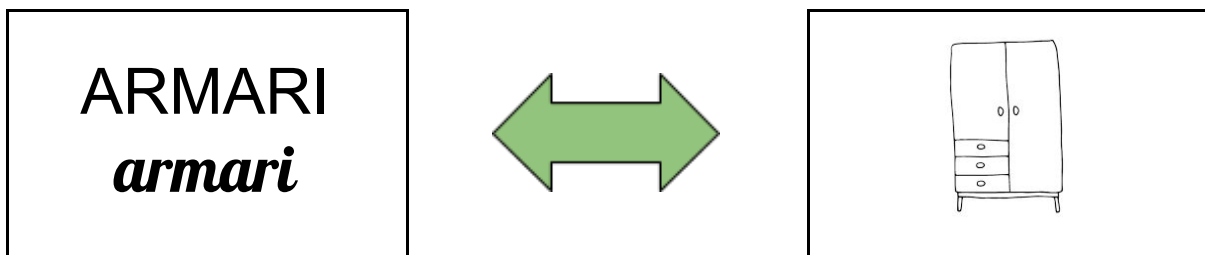
<https://clic.xtec.cat/projects/accions/jclic.js/index.html>

TASCA 3

Construïu un **Memory** per treballar el vocabulari i no oblidar el que hem après.

El Memory és un joc de taula que s'utilitza per entrenar la nostra memòria. En aquest joc s'utilitzen cartes que estan cap avall i les hem d'anar girant de dos en dos per trobar parelles de dues cartes que siguin iguals.

En aquest Memory que farem, **les parelles no seran dues cartes iguals**, sinó que en una carta trobarem **un dibuix i la seva parella serà el nom d'aquest dibuix**. Aquí teniu un **exemple** del que seria una parella:



Per fer aquest Memory, en la següent pàgina teniu els models de les targetes. Aquestes targetes les podeu imprimir directament i pintar, o bé dibuixar-les vosaltres mateixos i decorar-les al vostre gust! Només necessiteu papers, colors, tisores i **MOLTA CREATIVITAT!**

TASCA 3 (CASTELLÀ)

En este Memory, las parejas no serán dos cartas iguales, sino que en una carta encontraremos un dibujo, y su pareja será la carta que tenga escrito el nombre de ese dibujo. Justo arriba tenéis un ejemplo de una pareja.

Para hacer este Memory, en la siguiente página tenéis las tarjetas que podéis imprimir y pintar, o podéis dibujarlas vosotros mismos y decorarlas a vuestro gusto. Solo necesitáis papeles, colores, tijeras y MUCHA CREATIVIDAD!

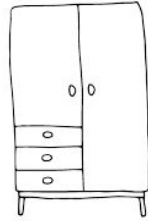
TASCA 3 (ANGLÈS)

In this Memory, the pairs aren't two equal cards. One pair consists in a card with a draw and a card with the name of that draw. At the beginning of this page you have an example of a pair of cards.

To make this Memory, on the next page you have the cards that you can print and paint. or you can draw them yourself and decorate them according to your preferences. You only need papers, colors, scissors and a LOT of CREATIVITY!



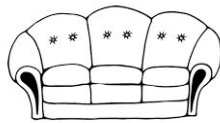
ARMARI
armari



MENJADOR
menjador



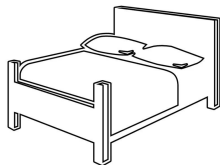
SOFÀ
sofà



CUINA
cuina



LLIT
llit



RENTADORA
rentadora




ESCRITORI
escriptori



FRIGORÍFIC
frigorífic



TAULA
taula



BOMBETA
bombeta

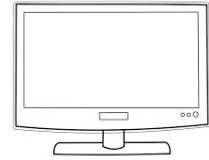





CADIRA
cadira



TELEVISIÓ
televisió



PORTA
porta



PLAT
plat



FINESTRA
finestra



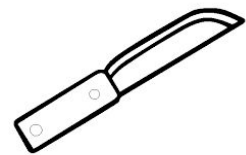
FORQUILLA
forquilla



FORN
forn



GANIVET
ganivet



LAVABO
lavabo



CULLERA
cullera

