

RECOMANACIONS I DEURES D'ESTIU 3r

Benvolgudes famílies,

Les vacances d'estiu són un bon moment per gaudir de la natura, l'oci, els amics, la família, el bon temps... però també una oportunitat per treballar gran varietat de continguts educatius d'una manera diferent.

A continuació us adjuntem els deures d'estiu, i tot un seguit de recomanacions amb l'objectiu de que els vostres fills/es no perdin l'hàbit i puguin seguir fent activitats que potenciïn les seves capacitats d'una manera més lúdica i alhora puguin reforçar el que hem treballat aquest curs.

Que tingueu molt bones vacances!!!!

DEURES D'ESTIU (obligatori portar al setembre)

Et proposem **fer la teva auca de l'estiu** en un full DIN A3 explicant amb rodolins (explicar les activitats que hagi fet durant l'estiu).

Si vols saber-ne més, una auca és un tipus de text poètic que es fa servir per explicar una història a partir d'unes imatges o vinyetes ordenades i un text que acompanya cada imatge en forma de rodolí.

Et posem alguns exemples d'auques fetes, per poder agafar idees:

<https://es.calameo.com/read/0009080953531bf37293a>

<https://www.auques.cat/bloc/wp-content/uploads/2015/02/auca-Caixa-de-Catalunya-1.jpg>

Com fer-la?

- Divideix el full DIN A3 en 8 parts iguals o vinyetes (4x4). Deixant un marge superior per posar el títol.
- Pensa en el tema i decideix què anirà a cada vinyeta.
- Fragmentar el guió pel nombre de vinyetes.
- Escribeu els rodolins que acompanyaran cada una de les vinyetes.

- Fer les il·lustracions.

L'AUCA DE L'ESTIU

Aquí us deixem un exemple de com podeu fer la vostra Auca, però recordeu que quan la feu ha de ser en un full DIN A3, o en una cartolina gran i la dividiu en 8.

Al setembre quan tornis a l'escola les llegirem davant els companys i les companyes i farem una exposició.

MATEMÀTIQUES

- **Continuar practicant amb l'app Bmath.** (Si encara no la teniu descarregada a l'ordinador, tauleta o mòbil us deixem l'enllaç perquè ho pugueu fer)
<https://innovamat.com/ca/bmath/>
- Per seguir treballant amb innovamat us proposem anar al seu blog i fer algunes de les propostes que ens recomanen.
<https://innovamat.com/blog/ca/recursos/families/recursos-3r/>
- **Seguir amb els jocs de taula que durant el confinament heu anat utilitzant.** (practicant amb els que tenim: domino, parxís, oca, Dobble, Monopoly Junior, Sudokus, jocs de cartes, ...)
- **Per explorar la geometria.**

<http://www.xtec.cat/ceip-pompeufabra-lloret/ciencia/index.htm>

- Per fer càlcul mental amb daus

<https://www.vedoque.com/juegos/juego.php?j=dados>

CATALÀ

- Per millorar la lectura.

<http://www.jverdguer.org/jsmedia/005eficas/>

- Vocabulari amb imatges.

http://www.ceip-diputacio.com/MITJA%20I%20SUPERIOR/recursos/fitxes/imatges%20fitxes4/Vocabulari_imatges_2016_web.pdf

- Lletra a lletra, endevinalles, poemes i contes

<https://natibergada.cat/recursos-educatius-per-aprendre-des-de-casa>

- Audiollibre “EL PETIT PRINCEP”

ESCOLTA I GAUDEIX

<https://www.youtube.com/watch?v=8mLNlwZM4iE>

Pots fer un breu resum de cada capítol i pots parlar de cadascun dels personatges que hi apareixen.

- Contes bojós

Una pàgina que conté diferents plantilles per crear els teus propis contes esbojarrats.

<https://win.memcat.org/infantil/contesb/index.html>

- quaderns opcionals

- Col·lecció Lectojocs: Per treballar la lectura i la comprensió lectora

Autor: Roser Genover, Neus Escudero

Il·lustracions: Neus Escudero

Enquadernació: Grapa

ISBN: 9788484125939

Els quadernets per tercer son: 7,8,9

- Quadernet d'escriptura divertida : Per practicar l'escriptura creativa

Autor: El hematocrític

Il·lustració: Olga capdevida

Editorial: Blackie books

ISBN: 978-84-17552-01-5

→ **Aquest estiu pots aprofitar per llegir molt: llibres, contes, revistes... troba què és el que més t'agrada llegir i gaudeix-ne de la lectura. Us deixem una recomanació de literatura infantil que de ben segur us agradaran.**

Títol: El misteri de l'espantaocells adormit.

Autor: Joan de Déu Prats

Títol: La crida del llibre de bambú

Autor: Joaquim Pastor

Títol: El viatge de l'Eva

Autora: Judi Curtin

Títol: La iaia és una segrestadora

Autora: Elisabet Roig

Títol: Una setmana de contes

Autor: Enric Lluch

Títol: El drac de Sant Jordi

Autora: Gemma Lienas

Títol: La Companyia de Balta. El

Regne de Caucas

Autor: Bono Bidari

Títol: La maledicció de les bruixes

Autora: Victoria Pérez

Títol: La missió de les ovelles guerreres

Autors: Christopher Russell, Cristine Russell

Títol: Misteri a Moltmort

Autora: Elisenda Roca

Títol: Gos prudent

Autor: Colas Gutman, Marc Boutavant

Col·lecció: Los cinco

Autor: Guiel Blyton

Col·lecció: Sherlock, jupin i jo

Autora: Irene Adler

CASTELLANO

- Cuentos para leer: en el siguiente link:
<https://ciudadseva.com/category/libros-completos/cuentos-de-la-selva/>
encontrarás el libro completo de Horacio Quiroga “*Cuentos de la selva*”: allí. Quiroga nos cuenta historias sobre la vida en la selva amazónica de los muchos y muy diferentes animalitos que la habitan, y lo hace de manera magistral. Te recomendamos que, cuando tengas tiempo, los vayas leyendo durante el verano.
- Nuestro entorno y nuestra realidad:
http://www.ceip-diputacio.com/MITJA%20%20SUPERIOR/recursos/fitxes/imatges%20fitxes4/Vocabulari_imatges_2016_web.pdf Aquí, en diferentes lenguas, incluido el castellano, encontrarás información variada sobre Catalunya y su realidad (geográfica, social, etc.)
- Vocabulario en castellano:
<https://www.mundoprimaria.com/juegos-educativos/juegos-lenguaje/vocabulario/voc-tercero> En esta página, puedes aprender jugando con el vocabulario (sinónimos, gentilicios, palabras compuestas, etc.)
- Ortografía en castellano:
<https://www.mundoprimaria.com/juegos-educativos/juegos-lenguaje/ortografia/ort-tercero> En este apartado, un repaso por las reglas ortográficas aprendidas este curso que te pueden ayudar a comenzar bien 4to en septiembre.
- Gramática castellana de 3ero:
<https://www.mundoprimaria.com/juegos-educativos/juegos-lenguaje/gramatica/gra-tercero> Aquí, más juegos de repaso para estar al día con las reglas aprendidas este curso.

MEDI

- ★ **Per començar us proposo fer alguns experiments que trobem al bloc d'innovamat.** Un cop acabat l'experiment explica si t'ha agradat o no i perquè i si t'ha sortit a la primera.
<https://innovamat.com/blog/ca/experiments-bmatheroes/>
- ★ **Voleu seguir fent experiments?**
<https://www.ccma.cat/tv3/super3/dinamiks/>
- ★ **Podeu mirar alguns dels vídeos de l'InfoK**
<https://www.ccma.cat/tv3/super3/infok/videos/clips/>
- ★ **Fer activitats de l'edu 365 que són les aventures de Medusa Jones (us deixo l'enllaç per poder fer aquestes activitats)**
<https://www.medusajones.cat/alumne.php>
- ★ **Conèixer els boscos de Catalunya de l'Edu 365 (a través del següent enllaç)**
<http://www.gencat.cat/daam/boscocatalunya/aplicacio/>
- ★ **Repassem els animals invertebrats de l'Edu 365**
<https://clic.xtec.cat/projects/ainverte/jclic.js/index.html>

ANGLÈS

- Anima't a canviar l'idioma dels teus dibuixos preferits (de quan eres més petit) a l'anglès i subtitolats en català o castellano, l'avantatge és que ja coneixes l'episodi i entendràs algunes de les expressions que hi diguin. Per exemple:
Peppa pig episodes: <https://www.youtube.com/user/theofficialpeppa>
Masha and the bear episodes: <https://youtu.be/tqqhZ8Fsseg>
- Un canal de youtube educatiu en anglès: el canal de "Steve and Maggie".
<https://www.youtube.com/channel/UCx1xhxQyzR4TT6PmXO0khhQ>
- Contes per descarregar el text en pdf o, si preferiu llegir-los online, cliqueu a READ ONLINE : <https://freekidsbooks.org/>

- Repassem les hores i les rutines diàries:
<https://www.abc.net.au/abcforkids/sites/playschool/games/gamebox/?game=2961387>
- Una web educativa per aprendre mentres jugues. Si trobes difícil el teu nivell, prova'n un d'inferior.
<https://www.mundoprimaria.com/juegos-educativos/juegos-de-ingles>
- Quadern opcional: per qui vulgui repassar amb un quadern amb solucions. "Bridge" de l'editorial Edarca es pot encarregar en una llibreria o papereria: el número 3 seria el nivell de 3r. Si el nen o nena troba que és difícil pot fer el número 2.
<https://www.nadaledarca.com/colecciones-cuadernos/bridge/>

PLÀSTICA

En aquesta web trobaràs mil idees per fer baldufes amb coses que de ben segur tens a casa!!



i vaixells



<https://buscantidees.blogspot.com/>

Si t'agrada pintar, aquesta és la teva web. Hi trobaràs mandales, dibuixos de paisatges, cotxes, animals, menjars, esports. etc.

<https://www.dibuixos.cat/>

En aquesta pàgina no només hi trobaràs manualitats, també cuina, idees per jugar, recomanacions de llibres per llegir i fins i tot excursions i sortides per fer amb família!!

<https://totnens.cat/>

Mil animals i titelles que pots fer amb rotlles de paper de water

<https://www.pinterest.es/pin/336714509616819659/>

Per si et va agradar fer origami

<https://www.pinterest.es/comunican2e/origami-f%C3%A1cil/>

<https://saposyprincesas.elmundo.es/ocio-en-casa/manualidades-para-ninos/manualidades-faciles-animales-origami/>

AULA ACOLLIDA

APLICACIONS PER TREBALLAR AMB MÒBIL O TAULETA

Fer una petita història amb narració oral:

<https://toontastic.withgoogle.com/>

Crear mots encreuats: WORD OF WONDERS:

<https://play.google.com/store/apps/details?id=com.fugo.wow&hl=ca>

Seqüències:

<https://apps.apple.com/es/app/secuencias-ejercicios-para-ni%C3%B1os/id597414563>

Poesía:

<http://www.unmondepoesia.cat/>

Creació de contes:

<https://www.creappcuentos.com/>

APRENDRE JUGANT: endevinalles i jeroglífics

https://llengua.gencat.cat/ca/serveis/aprendre_catala/a-catalunya/aprendre-jugant/

ACTIVITATS LLENGUA DIVERSES

<http://www.edu365.cat/primaria/catala/index.html?page=1>

KIT DE SUPERVIVENCIA

https://drive.google.com/drive/u/1/folders/1iMuE-PfXNIJZC8Z0o_XsC3r1BUrdhT1t

ORALPHA LLIBRE D'ACTIVITATS

https://drive.google.com/drive/u/1/folders/1iMuE-PfXNIJZC8Z0o_XsC3r1BUrdhT1t

CONTES INTERACTIUS DE LA LAIA I EL TOM

<http://www.edu365.cat/primaria/contes/contesweb/index.html>

MÚSICA

JOCS MUSICALS

LA MÚSICA DE L'AIGUA

En aquesta activitat us proposo investigar els diferents sons que es poden fer amb l'aigua. Preparem una galleda o un recipient gran, l'omplim d'aigua i manipularem l'aigua per trobar diferents tipus de so. Coses que podem fer per



buscar diferents sons: (remoure-la tranquilament, xipollejar-la amb els dits, percutir-la suament o amb més força amb el palmell de la mà obert, recollir aigua amb la mà i deixar-la caure de nou...) Després podem escoltar 'Jeux d'eau', que significa *jocs d'aigua*, una peça del compositor [Maurice Ravel](#), interpretada per la pianista [Martha Argerich](#). La peça pretén imitar els sons de l'aigua: Les cascades, els rierols, els salts d'aigua, etc.

https://www.youtube.com/watch?v=J_36x1_LKgg

Us animo a tancar els ulls mentre escolteu la peça i deixar volar la imaginació.



Dibuixeu el que veieu o sentiu mentre escolteu la peça. Veureu quines creacions tan boniques us surten!

JOCS MUSICALS

CAÇADORS DE SONS

Per acabar, aquí us deixo aquesta activitat súper divertida que he trobat i penso que us agradarà molt. És una llista de sons que de ben segur podreu escoltar durant aquestes vacances, només heu de marcar tots aquells sons que



escolteu. Estic segur que sereu uns fantàstics caçadors de sons... Fins hi tot podeu fer la vostra pròpia llista!

Altres webs amb recursos musicals per treballar, jugar i aprendre:

<http://www.emmmataro.cat/recursosmusicals/>

<http://patapumpmpam.com/>

<https://www.pinterest.es/pin/289848925990146081/>



CAÇADORS DE SONS


- | | |
|---|--|
| <input type="checkbox"/> Un veí o veïna cantant.  | <input type="checkbox"/> Una cascada.  |
| <input type="checkbox"/> Les ones del mar.  | <input type="checkbox"/> Miol d'un gat.  |
| <input type="checkbox"/> La pluja.  | <input type="checkbox"/> Una capbussada.  |
| <input type="checkbox"/> Un ocell cantant.  | <input type="checkbox"/> Gavines.  |
| <input type="checkbox"/> Un grill.  | <input type="checkbox"/> Músics de carrer.  |
| <input type="checkbox"/> Un campanar.  | <input type="checkbox"/> Crepitar el foc.  |
| <input type="checkbox"/> Passos a la muntanya.  | <input type="checkbox"/> Una Òliba a la nit.  |
| <input type="checkbox"/> El vent xiular.  | <input type="checkbox"/> Un full doblegant-se.  |
| <input type="checkbox"/> Clàxon d'un cotxe.  | <input type="checkbox"/> Una rialla.  |
| <input type="checkbox"/> El timbre d'una bici.  | <input type="checkbox"/> Un mos a un entrepà.  |
| <input type="checkbox"/> La meua cançò preferida.  | <input type="checkbox"/> Caniques xocant.  |
| <input type="checkbox"/> Aplaudiments.  | <input type="checkbox"/> Un llapis dibuixant.  |

US DESITJO UN MOLT BON ESTIU A TOTS I TOTES!!!

EDUCACIÓ FÍSICA

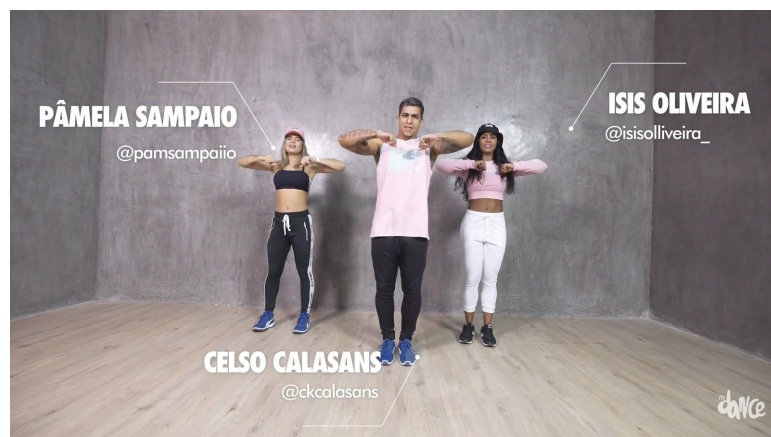
Seguint la dinàmica de les activitats que us he proposat durant el confinament, les meves recomanacions per l'estiu són que seguïu un model variant diverses propostes.

Estaria bé, fer una taula d'exercicis per escalfar, una mica de ball i per acabar loga i estiraments.



Et proposo un repte.

<https://youtu.be/KQtsiZROtnY>



Segueix una coreografia.

<https://youtu.be/L5EtWskptQY>



Posa't en forma.

https://youtu.be/L_A_HjHZxfl

Relaxat amb una sessió de loga.



<https://youtu.be/jMOZz7GHaog>

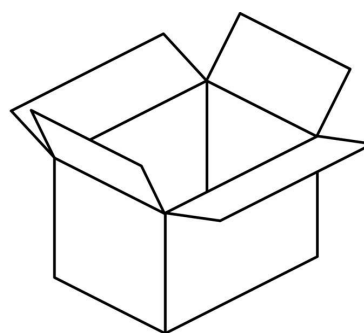
Aquest seria un model, podeu inventar les pròpies rutines, triar la música que us agradi. El més important és moure el cos i passar-ho bé.

Anar en bici, sortir a jugar al carrer o nedar també són activitats físiques, podeu gaudir de l'estiu i estar en forma.

VALORS

PETITES RECEPTES D'EDUCACIÓ EMOCIONAL PER FER EN FAMÍLIA

Aquest estiu us proposem fer la caixa de les bones notícies i aturar-nos a valorar i apreciar les coses positives. Esperem que en gaudiu molt.



LA CAIXA DE LES BONES NOTÍCIES. VALORAR LES COSES POSITIVES

Es tracta de fer una caixa que sigui especial per a nosaltres. Serà la caixa de les bones notícies. Hi anirem ficant aquelles coses que ens semblin bones notícies cada dia, cada cosa escrita en un paperet. Quan s'ompli la caixa de paperets, quantes bones notícies haurem rebut aquesta setmana!

A casa, una bona notícia pot ser que avui el pare o la mare no han teletreballat, o que hem fet un pa de pessic, o que hem vist una pel·lícula o jugat a un joc de taula tots junts, o que hem pogut veure als avis o a un amic, que hem sortit a passejar, que hem pogut sortir a menjar un gelat o a prendre un refresc, o que hem fet el llit i hem ajudat a casa, o que hem acabat un llibre, hem plantat una flor... Fins i tot les coses més insignificants són les que més podem apreciar. Quan posem la nostra atenció a treure coses bones, caiem en el compte de moltes d'elles.

I no oblideu posar la data a cada bona notícia. Quan feu el repàs de bones notícies, serà bonic ubicar-les en una línia de temps!

Aquest joc pot servir per també per estar ben entretinguts i, en un moment donat, podem traslladar a un dibuix d'una bona notícia que hàgim anotat.

FES UN DIBUIX D'UNA BONA NOTÍCIA QUE HAGIS ANOTAT AQUESTA SETMANA

