

Pla d'estiu per P5

Aquí teniu un recull de tasques per continuar aprenent durant l'estiu. Són unes activitats que responen a les necessitats i interessos dels infants i que els permetran passar bones estones mentre juguen i aprenen juntament amb les seves famílies.

1. La capsa dels tresors

Aquesta activitat consisteix a omplir una capsa amb els records de l'estiu. Cal anar recollint evidències, records o retalls d'aquelles coses que els infants viuen durant el període de vacances i que els ha de servir per recordar aquestes vivències i records, per parlar-ne, i també per explicar-se'ls entre ells quan tornin a l'escola.



A dins hi poden posar:

- Dibuixos fets per ells/es.



- Fotografies impreses.















- Bosseta amb sorra o petxines d'un dia que van anar a la platja.

- Fulles seques d'un dia que van fer una excursió pel bosc.



- Un petit text copiat i/o el dibuix d'un conte que els ha agradat molt.

- Receptes de cuina que han fet.

BROTXETA DE FRUITES	
FRUITES:	ESTRIS DE CUINA:
- MADUIXA 	- PAL BROTXETA 
- PLÀTAN 	- GANIVET 
- KIWI 	BOLS DE COLOR:
- MANDARINA 	• VERMELL 
- NABIUS 	• VERD 
	• VIOLETA 
	• GROC 
	• TÀRONJA 

- Una llista dels llibres llegits o explicats.

- Explicació i/o dibuix d'un joc de taula al qual han jugat.



- veritat
- cereals
- ametlles
- panses
- lizars

- Elaboració d'una llista dels productes de la compra per categories: aliments vegetals, aliments animals, productes de neteja, productes d'higiene personal...

- Fer un petit conte inventat, amb dibuixos i escrits (amb el suport de la família).



- Un petit record comprat en el lloc on han anat de vacances (braçalet, imant, clauer...)



2. Activitats relacionades amb el joc, l'activitat física i l'aire lliure

Durant aquests dies també podeu aprofitar per sortir de casa i:

- Fer excursions a la platja o a la muntanya, preparar el dia abans el que es necessita, preguntar pel nom del lloc on s'anirà, etc.



- Aprofitar per anar en bicicleta.

- Observar insectes i altres animals en el seu hàbitat natural.



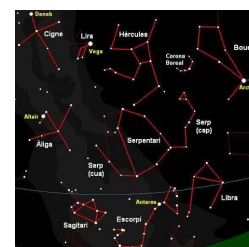


- Practicar esports.

- Construir cabanes.



- Descobrir constel·lacions mirant el cel.



- Aprendre una cançó (en català, en castellà, en aranès, en la llengua estrangera que s'està estudiant o en una llengua familiar).



També podríeu fer:

- Jocs i reptes



- L'equilibrista

<https://www.youtube.com/watch?v=id3dfxMQMcM&list=PLULlu7Qr2q64FWoJ1kxi6NhW95ZEn6Ewt&index=4&t=14s>

- L'ampolla

<https://www.youtube.com/watch?v=fGpn1a627rM&list=PLULlu7Qr2q64FWoJ1kxi6NhW95ZEn6Ewt&index=5&t=0s>

-Qui tira més ampolles?

<https://www.youtube.com/watch?v=gpNcaHQChc4&list=PLULlu7Qr2q64FWoJ1kxi6NhW95ZEn6Ewt&index=6&t=0s>

- Cursa de culs

<https://www.youtube.com/watch?v=kwqJiTrtRiE&list=PLULlu7Qr2q64FWoJ1kxi6NhW95ZEN6Ewt&index=8&t=0s>

- Recollir amb els peus

<https://www.youtube.com/watch?v=DasiLVeIVHQ&list=PLULlu7Qr2q64FWoJ1kxi6NhW95ZEN6Ewt&index=9&t=0s>

- Balls



- "Let it go"

https://www.youtube.com/watch?time_continue=3&v=ERbdjlv6dg&feature=emb_title

- "Osito gominola"

https://www.youtube.com/watch?time_continue=4&v=z_9l52tg410&feature=emb_title

- "M'agrada l'esport"

https://www.youtube.com/watch?v=S1i06LYZas0&feature=emb_title

- Ioga



- El lleó

https://www.youtube.com/watch?time_continue=2&v=LmzfT6Gv4fo&feature=emb_title

- Els astronautes

https://www.youtube.com/watch?v=feJdmeEV9YQ&feature=emb_title

- El gat

https://www.youtube.com/watch?v=4ADGdNc06yM&feature=emb_title

- La cobra

https://www.youtube.com/watch?v=LcsFcggaMmA&feature=emb_title

- El sol i els animals

https://www.youtube.com/watch?v=Dwt0qeBj85l&feature=emb_title

- Circ



- Malabars

<https://sites.google.com/view/familiaactiva/circ/malabars>

- Màgia

<https://www.planinfantil.es/plan/trucos-caseros-con-luis-piedrahita/>

3. Activitats relacionades amb el desenvolupament del llenguatge

Per fomentar l'ús del llenguatge oral i practicar-lo es poden fer:

- Jugar a rimar paraules.
- Explicar contes als germans/es o a algun altre familiar.
- Escoltar atentament com la mare i/o el pare explica un conte.
- Fer un dibuix de què s'ha fet durant el dia i escriure una frase per explicar-ho.
- Cantar cançons.
- Recordar les dites apreses durant el curs.



- Representar un conte amb titelles o teatralitzat, amb ajuda d'amics i amigues.
- Parlar per telèfon amb algun amic o amiga i explicar-li alguna excursió que s'ha fet.



4. Activitats relacionades amb la vida quotidiana

El dia a dia familiar propicia moltes situacions en què es poden aprendre moltes coses:

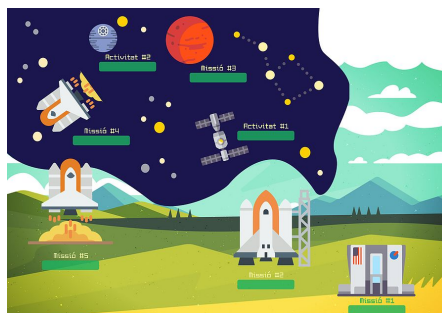
- Ajudar a fer la llista de la compra.
- Omplir el carro amb els productes de la llista.
- Guardar la compra al seu lloc un cop s'estigui a casa.
- Parar i desparar taula.
- Ajudar a cuinar receptes senzilles.
- Ajudar a estendre la roba.
- Ajudar a fer parelles amb els mitjons.
- Fer-se el llit cada matí.
- Fer treballs manuals per regalar als membres de la família o als amics.
- Donar menjar a les mascotes.
- Recollir les joguines.



5. Activitats per fer des de l'ordinador o la tauleta.

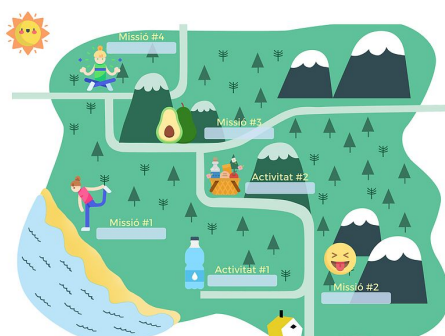
- Viatgem des de casa!

- Hi ha 5 missions a realitzar, amb ajuda de les famílies, pots fer un viatge per l'espai inoblidable!



<https://www.viatgesdestarpercasa.com/sistema-solar>


- Hi ha 4 missions a realitzar, amb ajuda de la família, que et portaran d'excursió per la natura.



<https://www.viatgesdestarpercasa.com/platja-i-muntanya>

- Jocs i activitats de l'EDU365

<http://www.edu365.cat/infantil/>



Desitgem que passeu unes bones vacances d'estiu i esperem amb moltes ganes retrobar-nos amb tots/es vosaltres al setembre.

Equip de mestres d'Educació Infantil