

PROPOSTA D'ACTIVITATS P5

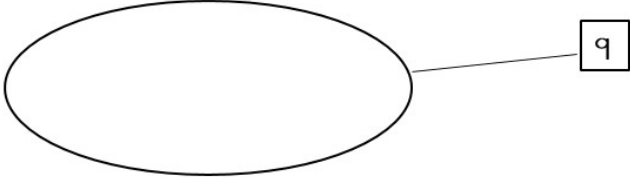
MATEMÀTIQUES:


- Traç i quantitat del número 9


Repasa els números 9 i a cada puntet fes-ne un. Dibuixa a dins del conjunt 9 objectes. Recorda escriure nom i data en lletra lligada. Pots agafar com a exemple aquest model i reproduir-lo en un full en blanc.

Nome: _____

REPASSA, FES EL NÚMERO 9 I OMPLE EL CONJUNT







Data: _____

Aquesta activitat ÉS AVALUABLE i per tant tots els nens i nenes han d'enviar una foto del resultat al correu de la seva tutora.

P5 A: aurendes@xtec.cat

P5 B: adiaz229@xtec.cat





Criteri d'avaluació:

- **Fer la grafia del número 9 i associar-la amb la seva quantitat.**

- Relació número- quantitat.

Compta quants objectes hi ha a cada conjunt i escriu el número. Recorda escriure nom i data en lletra lligada.

Compta i escriu el número

	<input type="text"/>		<input type="text"/>
	<input type="text"/>		<input type="text"/>
	<input type="text"/>		<input type="text"/>
<input type="text"/>	<input type="text"/>		<input type="text"/>
	<input type="text"/>		<input type="text"/>

LLENGUA:

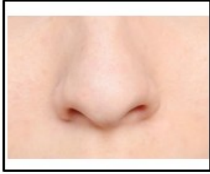
- Lletres n.


Escriu el nom d'aquests dibuixos. Recorda que tots tenen la lletra n. Recorda escriure nom i data en lletra lligada.


Pots agafar com a exemple aquest model i reproduir-lo en un full en blanc.


Nom: _____

ESCRIU ELS NOMS D'AQUESTS DIBUIXOS QUE TENEN N









Data: _____

Aquesta activitat ÉS AVALUABLE i per tant tots els nens i nenes han d'enviar una foto del resultat al correu de la seva tutora.

P5 A: aurendes@xtec.cat

P5 B: adiaz229@xtec.cat

Criteri d'avaluació:

- **Escriure el nom dels dibuixos.**

- Nom i cognom.

En un full blanc escriu 4 vegades el teu nom i cognom amb lletra lligada.

Pots agafar com a exemple aquest model i reproduir-lo en un full en blanc.

Nom: _____

Nom i cognom

Alicia Díaz

Alicia Díaz

Alicia Díaz

Alicia Díaz

Data: _____

DESCOBERTA DE L'ENTORN:

- Projecte animal marí.

L'animal marí que més us ha agradat a la majoria ha estat el **PEIX PALLASSO**.



En aquest link <https://mycrafts.es/diy/dibujar-y-colorear-un-pez-payaso/> ensenyen a dibuixar un PEIX PALLASSO.

Agafeu un full en blanc i seguiu les instruccions. Segur que us quedarà molt bonic!!!!!!
 Recordeu que l'heu de dibuixar vosaltres, no el pare, la mare ni els germans!!!

MÚSICA :

- Agut i greu: Ja ho vam treballar a classe però recordem!

Aquí us deixo una cançoneta en la que podreu veure dos senyors: **l'agut i el greu**.

El senyor greu viu al pis de baix i el senyor agut viu al pis de dalt.

El **senyor greu té una veu gruixuda** i que fa una mica de por, com un lleó i **el senyor agut té una veu fineta** com un ocellot. Escolteu-la que segur que us agradarà!

Us proposo l'exercici: quan la cançó digui agut ens posem drets i aixecant els braços i quan digui greu ens ajupim tocant amb les mans al terra. A veure qui ho aconsegueix!



AGUT



GREU



<https://www.youtube.com/watch?v=aDicETzBblo>

AQUESTA ACTIVITAT ÉS AVALUABLE i per tant tots els nens i nenes han d'enviar un vídeo del resultat al correu de la seva especialista un cop feta.

Correu: kcazorla@xtec.cat **Recordeu posar el nom i el curs!**

Criteri d'avaluació:

- **Reconèixer i discriminar el so agut i el so greu.**

- Cançó.

Avui escoltarem una cançó que es diu **Serenata**. Escolteu la història i si voleu podeu fer un dibuix del què explica la cançó.

<https://www.youtube.com/watch?v=aNV08iPZmyM>



PSICOMOTRICITAT :

- Relaxació

Per fer aquesta activitat primer ballarem la següent cançó.

<https://www.youtube.com/watch?v=GRM9h8EQ6Bw>

Ara, després de ballar, ens hem de relaxar, i per aixó, posarem la cançó de l'enllaç de sota i ens estirarem a terra mentre escoltem la música. Tancarem els ulls i ens fixarem en les respiracions. Hem d'intentar estar 2 o 3 minuts.

Heu d'enviar un vídeo de com us heu relaxat, no del ball.

https://www.youtube.com/watch?v=_pKaeR1Sh-A



Aquesta activitat ÉS AVALUABLE i per tant tots els nens i nenes han d'enviar un vídeo del resultat al correu de la seva especialista.

Cristina: cramos28@xtec.cat

Criteri d'avaluació:

- Relaxar-se amb música després de realitzar una activitat de moviment.

- Equilibri

Ara us proposo un joc d'habilitat. Primer heu de buscar globus petits, pilotes petites, taps, nous o fer pilotes amb paper i dos recipients (un amb les pilotes i l'altre buit). Primer heu de posar els recipients separats. Ara poseu-vos una cullera a la boca i, a sobre, la pilota i heu d'anar fins al recipient buit i deixar la pilota sense que us caigui a terra pel camí.



ANGLÈS:

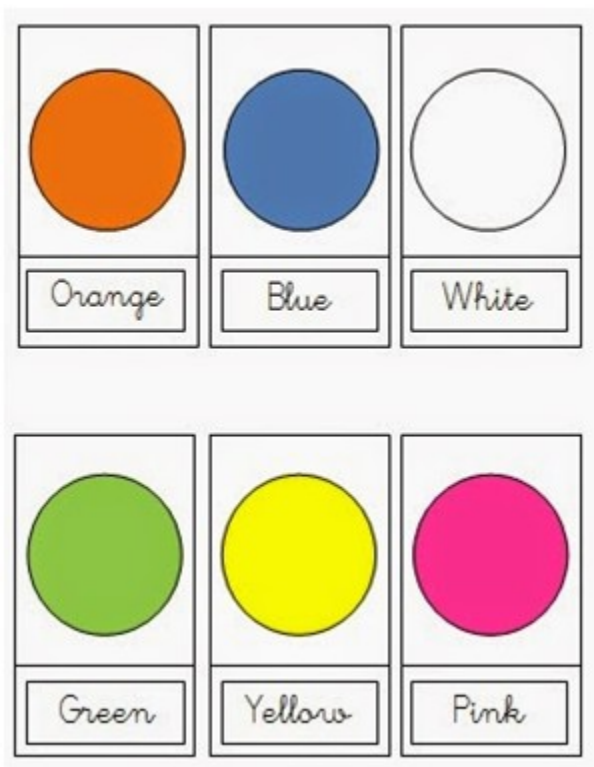
- Els colors

Fa uns dies vam fer les targetes dels colors; ara les podem aprofitar per fer aquesta activitat o també podeu agafar objectes o papers d'aquest colors: groc "yellow", vermell "red", blau "blue", verd "green", taronja "orange", rosa "pink", marró "brown, negre "black" i blanc "white".

Heu d'escoltar l' àudio que teniu a continuació i heu d'agafar la targeta, objecte o paper del color que sentiu.

Podeu escoltar l'àudio a l'entorn virtual a la web de l'escola o al següent enllaç:

<https://agora.xtec.cat/ceiplanovaelectra/entorn-daprenentatge/aula-p5/activitat-dangles-de-p5-4a-setmana/>



Aquesta activitat ÉS AVALUABLE i per tant tots els nens i nenes han d'enviar un video del resultat al correu de la seva especialista.

Us recordo el meu correu: cramos28@xtec.cat

Criteri d'avaluació:

- **Conèixer i identificar els diferents colors treballats a la classe.**

- Escoltem una cançó

Ara us proposo que escolteu la cançó i recordeu les figures geomètriques.

<https://www.youtube.com/watch?v=3xvliDBO4Z8&feature=youtu.be>



PLÀSTICA :

- Antoni Tàpies.

Aquest senyor és Antoni Tàpies. Va ser un gran pintor de quadres i escultor.


Tria i escriu a la fitxa a què es dedicava Antoni Tàpies:

- PINTOR DE PARETS
- PINTOR DE QUADRES I ESCULTOR
- PINTOR DE COTXES.

Recorda escriure nom i data en lletra lligada. Podeu agafar com a exemple aquest model i reproduir-lo en un full en blanc.



Nome: _____




ANTONI TÀPIES

ANTONI TÀPIES ERA UN _____

Data: _____

- Maquillatge


Amb el maquillatge de la mare, o el que tingueu per casa, pinta't tu la cara.



ACTIVITAT PER LA WEB:

- Dibuix de primavera

Tria quin d'aquests paisatges és el de primavera i fes-lo tu en un full en blanc i després, pinta'l.



Aquesta activitat ÉS AVALUABLE i per tant tots els nens i nenes han d'enviar una foto del resultat al correu de la seva tutora.

P5 A: aurendes@xtec.cat

P5 B: adiaz229@xtec.cat

Criteri d'avaluació:

- **Fer un dibuix de primavera.**

LES FOTOS D'AQUESTA ACTIVITAT SÓN TAMBÉ LES QUE PENJAREM AQUESTA SETMANA A LA WEB DE L'ESCOLA PERQUÈ LES PUGUEU MIRAR.

TOTES LES FEINES QUE FACIS GUARDA-LES I EL PRIMER DIA D'ESCOLA LES PORTEU JA QUE A LA CLASSE HABILITAREM UN ESPAI PER EXPOSAR-LES!

**A BANDA D'AQUESTES PROPOSTES RECORDA QUE PODEU MIRAR CONTES
CADA DIA AMB LES VOSTRES FAMILIES. EN UN MOMENT EN EL QUÈ NO PODEM
SORTIR DE CASA, LLEGIR ET PERMET SER LLIURE, APRENDRE, VIATJAR A
D'ALTRES LLOC, ALTRES TEMPS I VIURE MIL AVENTURES... SENSE MOURE'T DE
CASA!!!!**