


## PROPOSTA D'ACTIVITATS P3

### MATEMÀTIQUES:

- El triangle

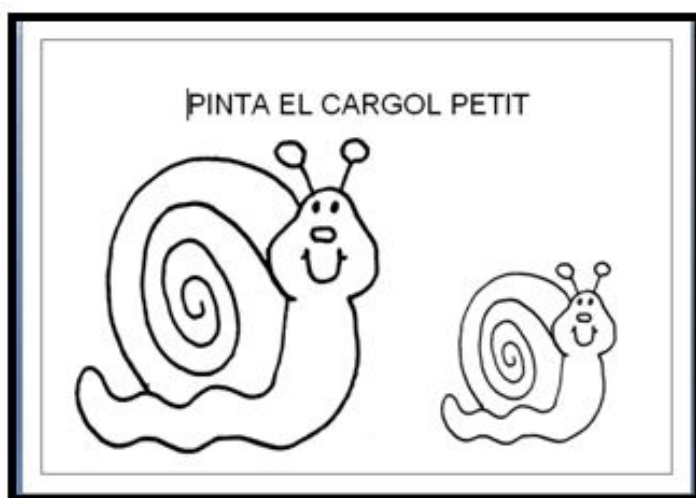
Durant aquest curs hem conegut el cercle, el quadrat i ara ha vingut a visitar-nos una altra figura, sabeu com es diu? Us presentem el TRIANGLE.

El podeu trobar en aquesta imatge? Fixeu-vos bé per un altre dia!



- Gran/Petit

Seguint el model que us presentem a continuació, dibuixeu en un full en blanc dos cargols: un gran i un petit. Heu de pintar el cargol petit sense sortir-vos de la línia.



**Aquesta activitat ÉS AVALUABLE i per tant tots els nens i nenes han d'enviar una foto del resultat al correu de la seva tutora.**

P3A: Patricia i Cristina: [pgomez37@xtec.cat](mailto:pgomez37@xtec.cat) i [cmaleno@xtec.cat](mailto:cmaleno@xtec.cat)

P3B: Maria José: [mmarcel3@xtec.cat](mailto:mmarcel3@xtec.cat)


**Criteri d'avaluació:**

- **Diferenciar el concepte gran i petit i pintar sense sortir-se de la línia.**

**LLENGUA:**

- Nom propi


Seguim treballant el nom propi però aquesta vegada afegim alguns noms més. Escrivim diferents noms significatius per a ells/es (família, companys de la classe...). Primer, podem jugar a identificar-los, després els tallem per la meitat i, un cop estiguin ben barrejats, hauran de reconstruir els noms.



- Traç inclinat

Comencem a treballar el traç inclinat. Per fer aquesta activitat necessitarem un gomet o dibuixar un cercle. A partir d'aquí realitzarem el traç inclinat tal com es mostra en l'exemple, el traç el podeu fer amb colors o retoladors.

Recordeu que heu de seguir la direcció de la fletxa.



**Aquesta activitat ÉS AVALUABLE i per tant tots els nens i nenes han d'enviar una foto del resultat al correu de la seva tutora.**

P3A: Patricia i Cristina: [pgomez37@xtec.cat](mailto:pgomez37@xtec.cat) i [cmaleno@xtec.cat](mailto:cmaleno@xtec.cat)

P3B: Maria José: [mmarcel3@xtec.cat](mailto:mmarcel3@xtec.cat)

**Criteri d'avaluació:**

- **Saber fer el traç inclinat.**


## **DESCOBERTA DE L'ENTORN:**

- Animal de granja

Dibuixa l'animal de granja que més t'agradi. Quan l'hagis dibuixat pots enviar-li una foto a la teva la tutora.

P3A: Patricia i Cristina: [pgomez37@xtec.cat](mailto:pgomez37@xtec.cat) i [cmaleno@xtec.cat](mailto:cmaleno@xtec.cat)


P3B: Maria José: [mmarcel3@xtec.cat](mailto:mmarcel3@xtec.cat)



- Experiment amb una llimona

Per fer aquest experiment necessitarem: una llimona, un bastonet de les orelles, un full en blanc i una espelma.

Primer mullarem el bastonet amb el suc de la llimona i en el full en blanc farem un dibuix; podem fer la nostra inicial, un traç... Un cop hem escrit el nostre missatge secret, amb l'ajuda d'un adult, encendrem una espelma i l'aproparem al paper (vigileu no us cremeu!). Quan apropem l'espelma observarem que es pot veure el que heu dibuixat en el full.



**Aquesta activitat ÉS AVALUABLE i per tant tots els nens i nenes han d'enviar una foto del resultat al correu de la seva tutora.**

P3A: Patricia i Cristina: [pgomez37@xtec.cat](mailto:pgomez37@xtec.cat) i [cmaleno@xtec.cat](mailto:cmaleno@xtec.cat)

P3B: Maria José: [mmarcel3@xtec.cat](mailto:mmarcel3@xtec.cat)

**Criteri d'avaluació:**

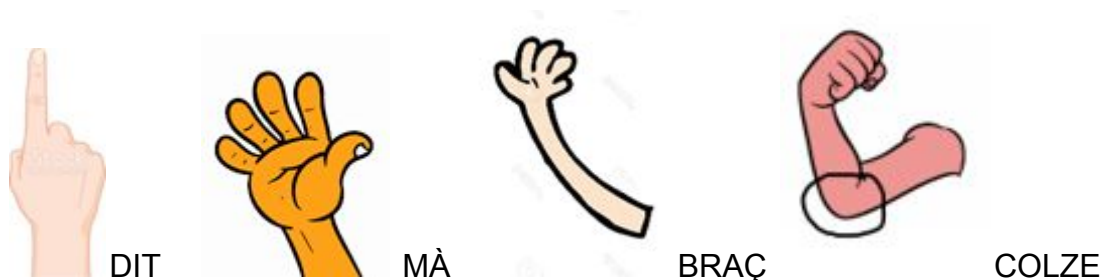
- **Gaudir amb l'experimentació.**

**MÚSICA:**

- Dansa

Aquesta setmana ballarem la cançó "En Jan petit".

Heu de fer tots els gestos que diu en Jan (amb el dit, la mà, el braç i el colze). A veure si la sabeu ballar!



<https://www.youtube.com/watch?v=OqEYOZWARpc>

**AQUESTA ACTIVITAT ÉS AVALUABLE i per tant tots els nens i nenes han d'enviar un vídeo del resultat al correu de la seva especialista.**

**Correu: kcazorla@xtec.cat    Recordeu posar el nom i el curs!**

**Criteri d'avaluació:**

**- Escoltar amb atenció i seguir els passos de la dansa.**

- Cançó **"Em rento les mans!"**

Segur que ja us renteu les mans moltes vegades al dia així que aquí us deixo una cançoneta perquè la canteu i us recordeu de com s'ha de fer.

<https://www.instagram.com/p/B94Uj93JvX4/?igshid=hlqrcyuyy351>

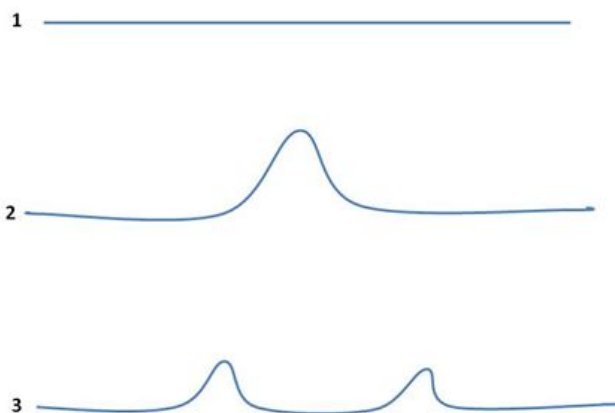


## **PSICOMOTRICITAT:**

- Equilibris

Per fer aquesta activitat necessitem o bé un cordill, o un tros de llana, o un cordill d'estendre la roba... a bé allò que tingueu per casa. El posem a terra, primer en línia recta i després fent onades.

Hem de caminar per sobre de la línia sense tocar el terra. A continuació us poso un model de com fer-ho:



**Aquesta activitat ÉS AVALUABLE i per tant tots els nens i nenes han d'enviar un vídeo del resultat al correu de la seva especialista.**

Us recordo el meu correu: [cramos28@xtec.cat](mailto:cramos28@xtec.cat) **Recordeu posar el nom i el curs!**

### **Criteri d'avaluació:**

- **Saber mantenir l'equilibri mentre fan desplaçaments.**

- Massatges

Juguem a relaxar-nos i fer-nos massatges. És un joc en família. Us proposo que poseu la següent cançó i us feu massatges seguint les indicacions de la Dàmaris.

Primer us pot fer el massatge algú de la vostra família i després li podeu fer vosaltres.



<https://www.youtube.com/watch?v=2RaUhbr7Jms>



## **PLÀSTICA:**

- Dibuixem ombres.

En aquesta activitat dibuixarem l'ombra d'una joguina o objecte que tinguem per casa. En un dia de sol apropem aquest objecte a la finestra i observeu quina ombra fa, un cop hem vist la seva ombra agafem un full en blanc i resseguim la forma de l'ombra. També es pot fer posant una llanterna al davant de la figura, si no fa sol.





## **ACTIVITAT PER LA WEB:**

- Fem una mandala

Les nenes i els nens han d'intentar reproduir aquesta mandala fent servir pintura i diferents estris (pinzells, bastonets...)



**Aquesta activitat ÉS AVALUABLE i per tant tots els nens i nenes han d'enviar una foto del resultat al correu de la seva tutora.**

P3A: Patricia i Cristina: [pgomez37@xtec.cat](mailto:pgomez37@xtec.cat) i [cmaleno@xtec.cat](mailto:cmaleno@xtec.cat)

P3B: Maria José: [mmarcel3@xtec.cat](mailto:mmarcel3@xtec.cat)

**Criteri d'avaluació:**

- Fer servir la tècnica de pintura per reproduir una mandala.

**LES FOTOS D'AQUESTA ACTIVITAT TAMBÉ LES PENJAREM A LA WEB DE L'ESCOLA PERQUÈ LES PUGUEU MIRAR.**

**TOTES LES FEINES QUE FACIS GUARDA-LES I EL PRIMER DIA D'ESCOLA LES PORTEU JA QUE A LA CLASSE HABILITAREM UN ESPAI PER EXPOSAR-LES!**

**A BANDA D'AQUESTES PROPOSTES RECORDA QUE PODEU MIRAR CONTES CADA DIA AMB LES VOSTRES FAMILIES.**

**EN UN MOMENT EN EL QUÈ NO PODEM SORTIR DE CASA, LLEGIR ET PERMET SER LLIURE, APRENDRE, VIATJAR A D'ALTRES LLOC, ALTRES TEMPS I VIURE MIL AVENTURES... SENSE MOURE'T DE CASA!!!!**