

## ACTIVITATS AVALUABLES 1r

### CONEIXEMENT DEL MEDI SOCIAL I NATURAL, MATEMÀTIQUES, PLÀSTICA, CASTELLÀ, ANGLÈS I EDUCACIÓ FÍSICA

- **MEDI**

- Mira aquest vídeo i veuràs cases d'arreu del món. Observa amb quins materials es poden construir i després respon a les preguntes. Si no el pots veure, ves al document d'ampliació i allà trobaràs els diferents tipus de cases per poder contestar les preguntes.

<https://es.slideshare.net/Mariamestra/cases-del-mn-presentation>

#### *CONTESTA:*

- Quantes cases diferents hi surten? .....

- Quan una casa està feta de gel es diu? .....

- Què són els tipis? .....

- Amb quin material es construeixen les cases a l'Àfrica?

.....

- Si es fa servir la fusta, com es diuen aquestes cases?

.....

- La teva casa amb quin material està construïda?

.....

- Dibuixa i posa el nom a sota de cada tipus de casa que has vist:

IGLÚ, TIPI, PALLA, FUSTA I MAONS

## ● MATEMÀTIQUES

- Compta i pinta les finestres d'aquests edificis.

LLEGEIX PER RECORDAR:

- ★ *Comptem en grups de 10 en 10*
- ★ *Podem comptar de dalt a baix (en vertical) i d'esquerra a dreta (en horitzontal).*



- Pensa i escriu el número que va abans i el següent:

.....34.....

.....48.....

.....26.....

.....19.....

.....15.....

.....10.....

## ● PLÀSTICA

- Hem estat parlant dels habitatges de les persones. Però, t'has plantejat com deuen ser les cases dels animals o, fins i tot, dels éssers imaginaris? Imagina un ésser fantàstic, o escull un animal o un personatge de ficció que t'agradi, i dibuixa **el lloc on viu**. Sigues creatiu/va i inventa't un habitatge ben bonic i espectacular!



Aquí pots veure algunes idees fetes realitat que et poden servir d'inspiració:

<https://www.api.cat/noticias/CA/els-7-edificis-mes-curiosos-del-mon/>

Pots fer el dibuix en aquest quadre o a qualsevol altre full o llibreta.

**CASA FANTÀSTICA**

● CASTELLANO

LA DESCRIPCIÓN. SITUAR ELEMENTOS DE UN PAISAJE.



- Observa el dibujo y completa esta descripción con las siguientes expresiones:

*a la derecha – a la izquierda – al fondo – encima*

Esta es la casa de mis abuelos. \_\_\_\_\_ se ven las montañas, que en invierno siempre están nevadas.

\_\_\_\_\_ de la casa hay un cobertizo donde se guarda la leña.

\_\_\_\_\_ de la casa, mis abuelos han puesto un palomar.

¡Siempre está lleno de palomas! \_\_\_\_\_ de la casa está el corral de las gallinas.

¡Me encanta la casa de mis abuelos!

- Contesta con una frase.

1-¿Qué hay detrás de la casa? \_\_\_\_\_

2-¿Qué hay delante del cobertizo? \_\_\_\_\_

## • ANGLÈS

### Welcome to my house

Last week you listened to the song “My house”. *La setmana passada vas conèixer la cançó “MY HOUSE”:* <https://youtu.be/CNJF0Rs1mHE>

Now you can find where the children are doing each action. *Ara pots trobar on fan cada cosa els nens.*

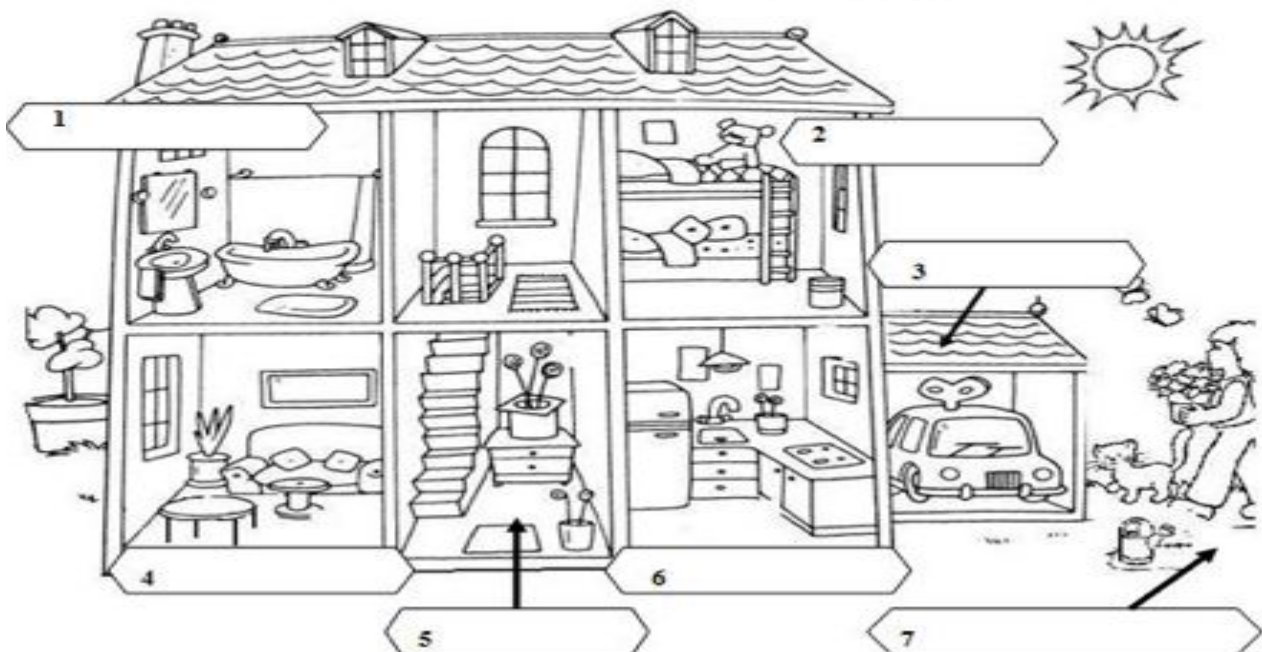
Read and match with a line. *Llegeix i relaciona.*

(Jo miro la TV)	I watch TV	BEDROOM
(Jo em dutxo)	I take a shower	LIVING ROOM
(Jo cuino bon menjar)	I cook good food	DINING ROOM
(Jo esmorzo).	I have breakfast	KITCHEN
(Jo vaig a dormir)	I go to sleep	BATHROOM

Now let’s revise the parts of the house. *Ara repassem les parts de la casa.*

HALL - BEDROOM - GARDEN - LIVING ROOM - GARAGE - KITCHEN - BATHROOM

rebedor - habitació - jardí - saleta - garatge - cuina - bany



Send me an AUDIO file of yourself singing “My house” to my mail: [amarti24@xtec.cat](mailto:amarti24@xtec.cat)

*Envia'm un arxiu d'ÀUDIO on cantis “My house” al meu mail. No demano vídeo. Si no t'agrada cantar, simplement llegeix el text de la cançó.*




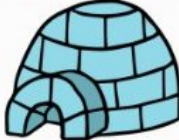









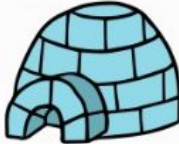





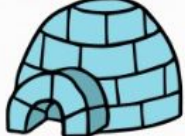
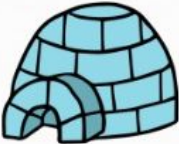




● EDUCACIÓ FÍSICA

ORIENTACIÓ

- Observa detingudament aquestes cases i respon. Quantes cases estan orientades...

Cap a la dreta? ➡ :

Cap a l'esquerra? ⬅ :

Recordo el meu correu electrònic: [isaborid@xtec.cat](mailto:isaborid@xtec.cat)



### **Criteris d'avaluació:**

- 1. Conèixer algunes de les cases del món segons el material amb que estan construïdes. (Àmbit coneixement del Medi: àrea de Medi Natural)**
- 2. Saber comptar de 10 en 10. (Àmbit matemàtiques)**
- 3. Crear/inventar un dibuix imaginari de l'habitatge d'un ésser fantàstic. (Àmbit artístic: àrea plàstica)**
- 4. Llegir amb fluïdesa i comprendre la informació del text. (Àmbit Llengües: llengua castellana)**
- 5. Reproduir textos orals tenint en compte l'entonació i el ritme segons el model ofert. (Àmbit Llengües: llengua anglesa)**
- 6. Orientar-se en l'espai amb relació a un mateix i als altres utilitzant les nocions topològiques bàsiques. (Àmbit Educació física)**

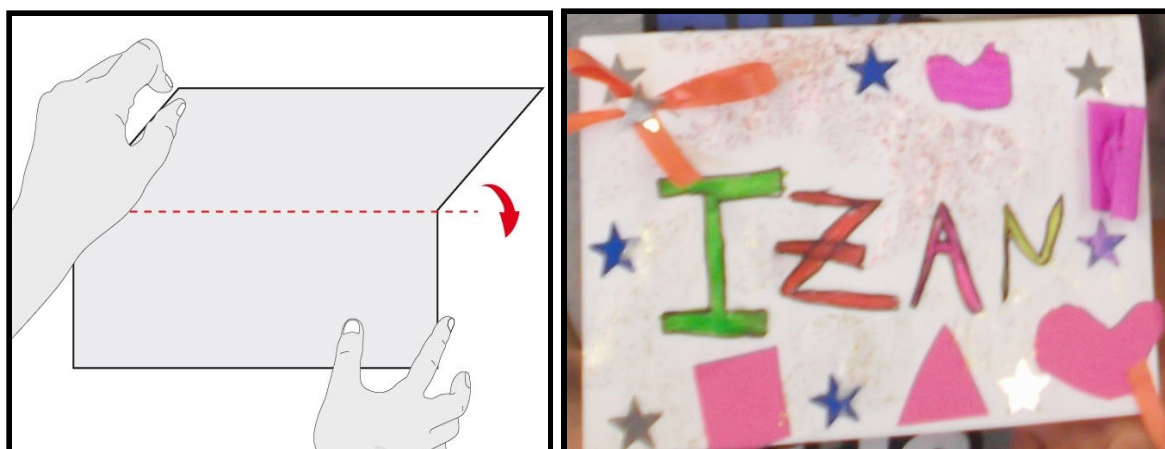
### **VALORS**

Aquesta setmana farem una cosa molt bonica. Elaborarem una targeta per a un company/a de la classe. Li podrem donar tan aviat ens puguem tornar a veure. La faràs en un full blanc que plegaràs per la meitat, i quan s'obri es veurà el que has escrit: **ALLÒ QUE T'AGRADA MÉS D'ELL/A.**

Per la part de davant hauràs de posar el nom del company/a a qui va dirigida i l'hauràs de decorar ben bonica, amb dibuixos, amb material reciclat que tinguis a l'abast, amb adhesius... el que se t'acudeixi.

**Només hi ha una condició i és que has de preparar-la pel company/a que va darrere teu a la llista. L'últim de la llista li haurà de fer al primer de la llista (\*)**

AQUÍ TENS EL MODEL per la part de fora.





Això és el que hauràs d'escriure per dins.



*Aquesta targeta és per .....*

**ALLÒ QUE M'AGRADA DE TU**

- *M'agrada molt:*  
.....
  
- *M'agrada jugar amb tu a:*  
.....
  
- *M'ho passa bé quan:*  
.....
  
- *Quan ens tornem a veure vull:*  
..... *amb tu.*

*El teu amic / La teva amiga*

(signar)

**Criteri d'avaluació:**

- **Observar qualitats positives dels iguals. (Àmbit de Valors)**

**Aquesta activitat la penjarem al bloc de l'escola, la podeu enviar per correu a:**

**1rA:** [sllamas3@xtec.cat](mailto:sllamas3@xtec.cat)

**1rB:** [glainz@xtec.cat](mailto:glainz@xtec.cat) i [marnal22@xtec.cat](mailto:marnal22@xtec.cat)

(\*) Aquí tens la llista per si no recordes qui és el company/a que va darrere teu.

1A	1B
Barae	Iú
Yahya	Nabiha
Dina	Valeria
Vanessa	Ilyass D.
David	Basma
Sara	Romaisa
Nermin	Khaoula
Alae	Eloi
Khadija	Marc
Ilias	Lucía
Nihad	Ilyas K.
Jon	Sami
Álex	Iván
Guiyi	Mariam
Wael	Mario
Sulaiman	Mohamed
Iván	Nora
Ian	Bridgeth
Queralt	Ilenia
Asier	Anás
Zayd	Dídac
Salma	Nil
Doae	Zoe
Cristina	Xiaoxi
	Rayane
	Ahmed

**A BANDA D'AQUESTES PROPOSTES RECORDA QUE CAL LLEGIR CADA DIA. EN UN MOMENT EN EL QUÈ NO PODEM SORTIR DE CASA, LLEGIR ET PERMET SER LLIURE, APRENDRE, VIATJAR A D'ALTRES LLOC, ALTRES TEMPS I VIURE MIL AVENTURES... SENSE MOURE'T DE CASA!!!!**