

PROPOSTES PER LA SETMANA DE SANT JORDI

MANUALITATS

1. ROSES

<https://totnens.cat/roses-de-sant-jordi-per-fer-amb-nens/>

2. DRACS

<https://totnens.cat/dracs-de-sant-jordi-per-fer-amb-els-nens/>

3. IMPRIMIBLES PER SANT JORDI

<https://totnens.cat/imprimibles-gratuits-per-sant-jordi/>

4. PUNTS DE LLIBRE

<https://totnens.cat/punts-de-llibre-especial-sant-jordi/>

5. DRACS I ROSES AMB FRUITES NATURALS

<https://totnens.cat/dracs-i-roses-amb-fruïtes-naturals/>

6. CASTELL DE SANT JORDI

<https://totnens.cat/els-projectes-destudi-kraft-el-castell-de-sant-jordi/>



LLENGUATGE VERBAL

1. Visualització de la Llegenda de Sant Jordi




http://www.edu365.cat/primaria/catala/historic/contes_spc/jordi/index.htm

2. Representació de la llegenda amb els titelles

LA LLEGENDA DE SANT JORDI

Il·lustracions de la Cucu (Sònia González)
<http://soniagonzalezilustracion.blogspot.com.es/>



*Alternativa: si no disposeu d'impressora també poden dibuixar els personatges.





Instruccions:

- 1.- Pinta precís i amb molts colors el dibuix
- 2.- Retalla pels punts
- 3.- Enganxa un pal de gelat darrera per fer una titella
- 4.- Passa-tho pipa Jugant!!


LLENGUATGE MATEMÀTIC

3. Elaboració d'un trencaclosques. Pintar i retallar. Després es pot enganxar en un altre paper o deixar-ho sense enganxar per poder fer-lo tantes vegades com es vulgui. (Els d'EI3 ho retalla la família).


































*Alternativa: si no disposeu d'impressora també poden fer un dibuix relacionat amb la llegenda i després amb l'ajuda de les famílies retalleu el trencaclosques.






4. Fer un Sudoku



5. Comptar


QUANTS HI HA?

				
<input style="width: 50px; height: 30px;" type="text"/>	<input style="width: 50px; height: 30px;" type="text"/>	<input style="width: 50px; height: 30px;" type="text"/>	<input style="width: 50px; height: 30px;" type="text"/>	<input style="width: 50px; height: 30px;" type="text"/>

LLENGUATGE PLÀSTIC

6. Pintar mandales



7. Fer un dibuix de la llegenda



LLENGUATGE MUSICAL

<https://www.youtube.com/watch?v=3HOL4EyoE6k>

SANT JORDI NO TENIA CAP SOLDAT



SANT JORDI NO TENIA
CAP SOLDAT
SANT JORDI NO TENIA
CAP SOLDAT
SANT JORDI NO TENIA
CAP SOLDAT
ELL SOL VA MATAR EL
DRAC.

SANT JORDI LA
PRINCESA VA SALVAR
SANT JORDI LA
PRINCESA VA SALVAR
SANT JORDI LA
PRINCESA VA SALVAR
I UNA ROSA LI REGALÀ

Sant Jor-di no te-ni-a cap sol-dat, sant Jor-di no te-ni-a cap sol-dat,
sant Jor-di no te-ni-a cap sol-dat, ell sol va ma-tar-el drac.

<https://www.youtube.com/watch?v=DBhCgZQr6Ls>

SURT SOL, SOLET,
TOTS TENIM FRED.
VINE PER SANT JORDI,
VINE SOL, SOLET!

SI TU NO VENS,
NO PUC SORTIR,
VINE PER SANT JORDI,
VINE AL MEU JARDÍ, AL JARDÍ!

LA, LA, LA, LÁ!
LA, LA, LA, LÁ!
VINE PER SANT JORDI,
VINE SOL, SOLET!

AL MES D'ABRIL,
SURTEN LES FLORS
I ELS JARDINS ES TORNEN
DE BONICS COLORS!

SANT JORDI TOTS,
MOLT T'ESTIMEM,
I AMB ROSES I LLIBRES
CADA ANY T'ESPEREM, T'ESPEREM!

LA, LA, LA, LÁ!
LA, LA, LA, LÁ!
I AMB ROSES I LLIBRES
CADA ANY T'ESPEREM!

SURT SOL, SOLET!



