

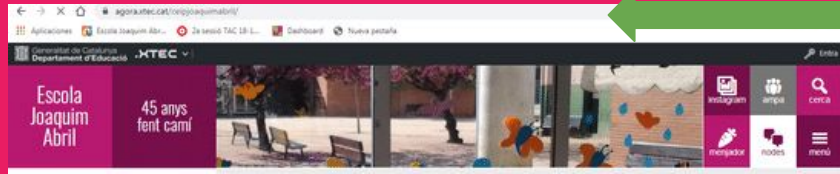


#santjordiacasa



Com puc publicar a la padlet de la web?

1r. Entrarem al web del centre.

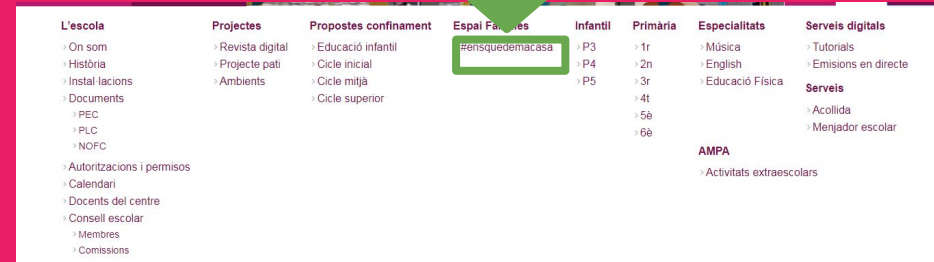


<https://agora.xtec.cat/ceipjoaquimabril/>

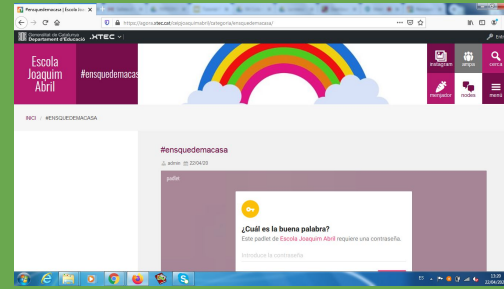
2n. Clicarem a MENÚ.



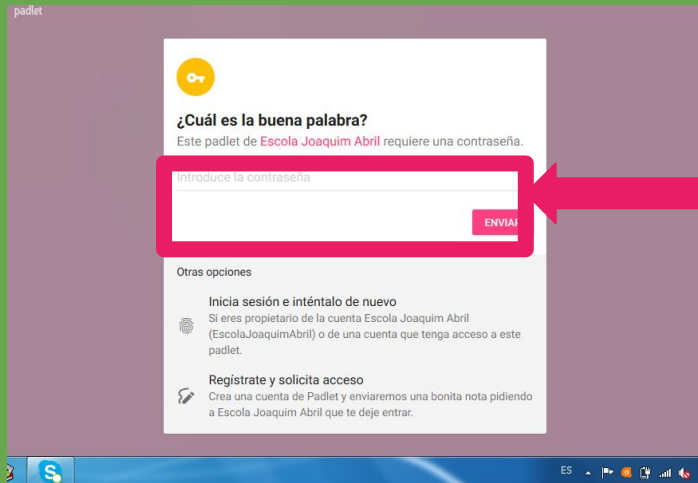
3r. Clicarem a sobre de #santjordiaca



4t. Veurem la següent pàgina:



5è. Amb el cursor dret baixarem la pantalla i ens demanarà una contrasenya per entrar.



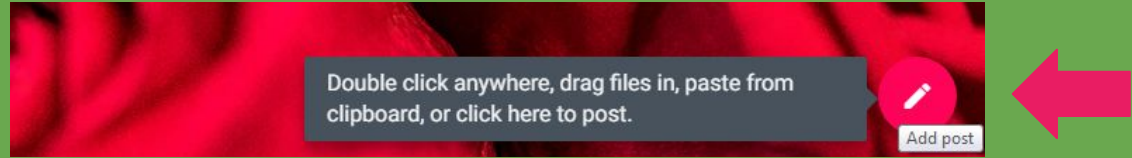
Facilitarem la contrasenya per entrar per mail

6è. Entrarem a la interfície de la padlet.



Clicarem al
signe +

7è. Clicarem al signe + i apareixerà un llapis. Tornarem a clicar.



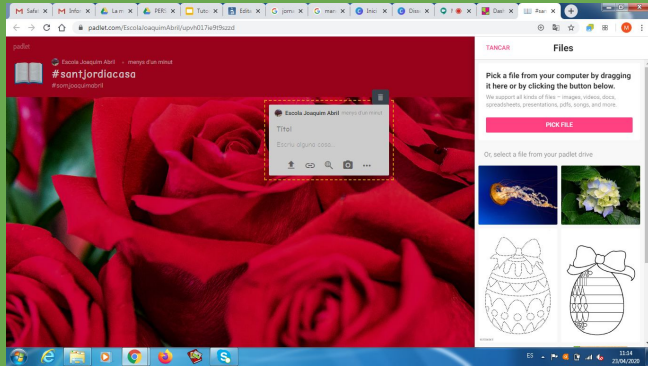
8è. Ens apareixerà l'entrada a la pantalla. Podem escriure, pujar arxius, vídeos, fotos,...



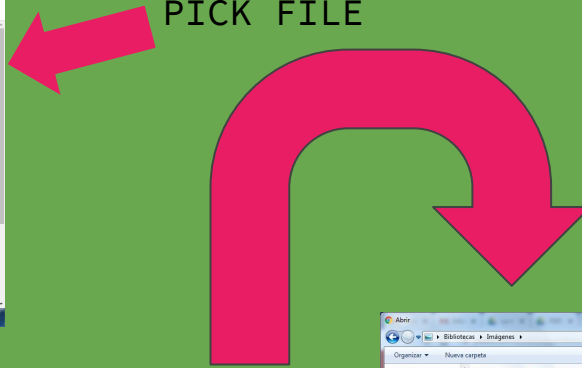
9è. Per poder pujar fotografies i/o vídeos clicarem a...



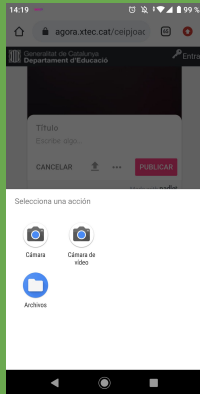
10è. Ens apareixerà un menú a la dreta.



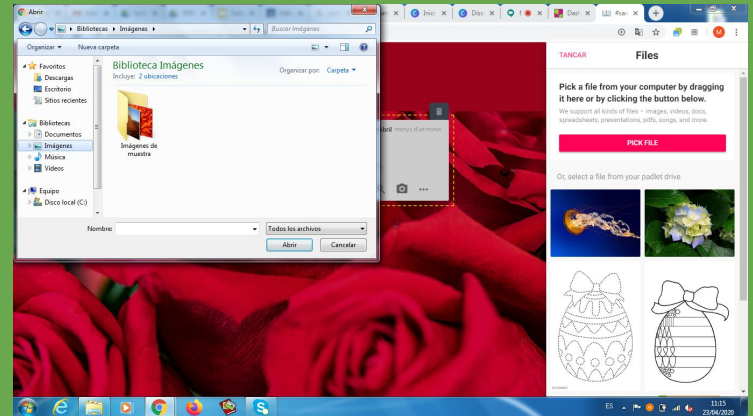
Clicarem a
PICK FILE



(ORDINADOR)
Ens apareixerà per
poder buscar l'arxiu
que volem pujar.



(TABLET O MÒBIL)
Ens apareixerà
diverses icones per
buscar l'arxiu que
volem pujar.



11è. Un cop seleccionem l'arxiu, veurem una etiqueta groga a sota de la nostra aportació.

Un cop sigui *aprovada* des de l'escola ja serà publicada i podrà ser vista per totes les persones que visitin el web.

