





## QUÈ PODEM FER DURANT AQUESTS DIES?

En el següent document trobareu propostes per a que els nens i nenes facin des de casa; des de jocs en família fins a activitats més individuals i autònomes; però totes elles amb un valor pedagògic important, i adaptades a les seves edats. Us animem a seguir-les!!

	ORIENTACIONS ACTIVITATS EXEMPLES I MODELS
ÀREA I NIVELL	Matemàtiques 4t
QUÈ TREBALLEM?	<b>Mesures de pes</b>
COM HO FEM?	<p>Video: <a href="https://www.youtube.com/watch?v=DG2-DP7GxNs">https://www.youtube.com/watch?v=DG2-DP7GxNs</a></p> <p>Amb aquest vídeo iniciarem les mesures de pes: (Kilos, grams, etc). Per començar, mireu-lo amb atenció i a la llibreta de mates hi anoteu les paraules que defineixen cada mesura (igual com el que vam fer a classe amb el metre-m, decàmetre-DAM, ....), d'aquesta manera us anireu familiaritzant amb el vocabulari.</p> <p>Per continuar, us passem unes imatges (més avall) amb unes activitats per resoldre directament a la llibreta de matemàtiques o bé descarregar-les en pdf en forma de fitxa.</p> <p><a href="#">fitxa1 pdf</a> <a href="#">fitxa2 pdf</a> </p>
MATERIAL	Llibreta de matemàtiques
TEMPS	45'



IMATGE O  
VIDEO, SI  
S'ESCAU



Podeu fer pràctiques de pesar coses a casa i anotar-ho a la llibreta



**Recorda**

El **quilogram** o **quilo** és la unitat principal de **massa**.

- 1 quilo = 2 mitjos quilos = 4 quarts de quilo.
- 1 quilo = 1.000 grams ▶ 1 kg = 1.000 g.

**1 Completa.**

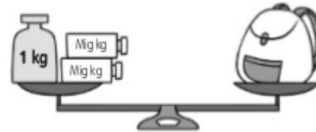
Quants mitjos quilos són?

- 6 quilos ▶ \_\_\_\_\_ mitjos quilos.
- 1 quilo i mig ▶ \_\_\_\_\_ mitjos quilos.
- 2 quilos i mig ▶ \_\_\_\_\_ mitjos quilos.

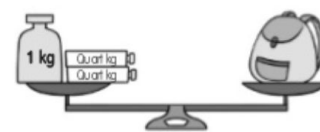
Quants quarts de quilo són?

- 5 quilos ▶ \_\_\_\_\_ quarts de quilo.
- 2 quilos i quart ▶ \_\_\_\_\_ quarts de quilo.
- 3 quilos i mig ▶ \_\_\_\_\_ quarts de quilo.

**2 Quant pesa cada motxilla? Observa les balances i completa.**

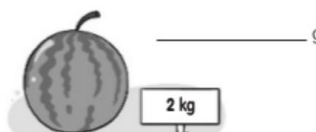


La motxilla pesa \_\_\_\_\_ g



La motxilla pesa \_\_\_\_\_ g

**3 Calcula quants grams pesa cada fruita.**



\_\_\_\_\_ g



\_\_\_\_\_ g



	ORIENTACIONS ACTIVITATS EXEMPLES I MODELS
ÀREA I NIVELL	Llengua catalana 4t
QUÈ TREBALLEM?	<b>Comprensió oral</b>
COM HO FEM?	<p>Accediu a l'audio-conte que us enviem. El mireu, l'escolteu i un cop fet, responeu les preguntes que us posem a continuació. Copieu les preguntes amb bol.lígraf i les respostes amb llapis. Intenteu mirar/escoltar primer el conte i després contestar sense tenir el conte al davant. Vigileu ortografia, la lletra i la polidesa.</p> <p><a href="https://youtu.be/4T1aVTGtMxo">https://youtu.be/4T1aVTGtMxo</a> El dinosaure d'en Daniel</p> <p>Contesteu aquestes preguntes:</p> <ol style="list-style-type: none"><li>1). Què passa quan la mare d'en Daniel neteja l'habitació?</li><li>2). Perquè s'enfada en Daniel?</li><li>3). Qui el va a visitar el diumenge? Quin parentiu té amb en Daniel?</li><li>4) Quina proposta li fa la Marta per recuperar el Dino?</li><li>5). Perquè el ferralla no li vol tornar el Dino? Creus que té raó?</li><li>6). Penses que en Daniel dóna realment valor a les coses?</li><li>7). Quin és l'objecte o el nino de casa teva que no t'agradaria tirar a les escombraries? Perquè?</li></ol>
MATERIAL	Llibreta de català
TEMPS	30'



Generalitat de Catalunya  
Departament d'Educació  
Escola Josep Manuel Peramàs  
[www.escolaperamas.com](http://www.escolaperamas.com)  
email: [a8020917@xtec.cat](mailto:a8020917@xtec.cat)

	ORIENTACIONS ACTIVITATS EXEMPLES I MODELS
ÀREA I NIVELL	Llengua catalana ( <b>Aula d'Atenció a la Diversitat</b> )  4t primària
QUÈ TREBALLEM?	Quina hora és? Quin dia som? Què m'agrada? (Iniciació) Noms dels animals i elements geogràfics
COM HO FEM?	Entra en el link de la pàgina web i seguïu les instruccions.
MATERIAL	Enllaç a la pàgina web: <a href="https://clic.xtec.cat/gali/">https://clic.xtec.cat/gali/</a> Apartats: Quina hora és? Quin dia som? Què m'agrada?, Els animals i el camp
TEMPS	El que duri el bloc amb totes les pantalles a fer.
IMATGE O VIDEO, SI S'ESCAU	