



## QUÈ PODEM FER DURANT AQUESTS DIES?

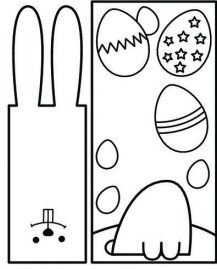
En el següent document trobareu propostes per a que els nens i nenes facin des de casa; des de jocs en família fins a activitats més individuals i autònomes; però totes elles amb un valor pedagògic important, i adaptades a les seves edats. Us animem a seguir-les!!

	ORIENTACIONS ACTIVITATS EXEMPLES I MODELS
ÀREA I NIVELL	3r de Primària.
QUÈ TREBALLEM?	La competència digital, la creativitat i l'expressió oral.
COM HO FEM?	Envia un video recitant el poema, o una foto ensenyant alguna de les activitats plàstiques que t'hem proposat. Ho has d'enviar al mail de la classe.
MATERIAL	ordinador, tauleta o mòbil.
TEMPS	
IMATGE O VIDEO, SI S'ESCAU	

	<p>ORIENTACIONS ACTIVITATS EXEMPLES I MODELS</p>
ÀREA I NIVELL	<p><b>Arts &amp; Crafts 3r</b></p>
QUÈ TREBALLEM?	<p><b>Happy Easter Craft! Una manualitat per passar una Pascua divertida a partir del 3D Easter Bunny! El conillet de Pascua en 3D.</b></p>
COM HO FEM?	<p>A partir d'un simple detallat podem fer que un simple dibuix prengui una forma molt més original. En aquest cas parlem del conill de la mona. A la part de sota d'aquesta taula trobareu el imprimible (printable) per poder fer el fons del dibuix i poder retallar el conill per enganxar-lo posteriorment. Aquell que vulgui un altre dibuix pot fer-ho també! Que cadascú triï la combinació de colors que més li agradi per fer aquesta manualitat. Aquí teniu una mostra:</p>  <p>EASTER BUNNY</p> 
MATERIAL	<ul style="list-style-type: none"> <li>-Paper</li> <li>-La plantilla imprimible anant a l'enllaç.</li> <li>-Tisores</li> <li>-Cola</li> <li>-Retoladors/colors</li> </ul>
TEMPS	<p>El que es necessiti.</p>

IMATGE O  
VIDEO, SI  
S'ESCAU

<https://www.pinterest.es/pin/149181806395111812/>



	ORIENTACIONS ACTIVITATS EXEMPLES I MODELS
ÀREA I NIVELL	EDUCACIÓ FÍSICA. 3r de Primària.
QUÈ TREBALLEM?	Coordinació i expressió corporal. Competència digital
COM HO FEM?	Envia un video curt (10-20 segons) practicant activitat física. Pots fer algun del reptes o activitats que t'he proposat, també pots sortir ballant o fent un repte inventat. Ho has d'enviar al mail de la classe <a href="mailto:tercer@escolaperamas.com">tercer@escolaperamas.com</a> Amb tots els vídeos rebuts farem un vídeo comú la setmana vinent. Animeu-vos!
MATERIAL	ordinador, tauleta o mòbil. (Graveu-ho en horitzontal!)
TEMPS	5 minuts
IMATGE O VIDEO, SI S'ESCAU	