






QUÈ PODEM FER DURANT AQUESTS DIES?

En el següent document trobareu propostes per a que els nens i nenes facin des de casa; des de jocs en família fins a activitats més individuals i autònomes; però totes elles amb un valor pedagògic important i adaptades a les seves edats. Us animem a seguir-les!!

	ORIENTACIONS ACTIVITATS EXEMPLES I MODELS
ÀREA I NIVELL	Català, 2n
QUÈ TREBALLEM?	Dictat Vocabulari i ortografia. Estructura de la frase.
COM HO FEM?	<p>Entreu a l'enllaç següent https://llengua.gencat.cat/ca/serveis/aprendre_catala/recursos-per-a-l-professorat/dictats-en-linia/aspectes-ortografics/a-e/ i cliqueu sobre el rètol COQUES CALENTES</p> <p>Primer de tot us preparareu el dictat. Per això, cliqueu sobre la tecla SOLUCIÓ, que teniu a baix a l'esquerra i copiareu el dictat en un full. Podreu recordar les normes ortogràfiques clicant a la tecla FEM MEMÒRIA. Després de revisar que totes les paraules estiguin ben escrites, i de tornar a escriure les paraules que us siguin més difícils, podreu realitzar el dictat. Per això, haureu de clicar el triangle negre , que es troba al davant del cargol , i ja podreu començar a escriure el dictat. Per finalitzar, comproveu les faltes ortogràfiques, i les paraules que hàgiu escrit malament les podeu tornar a escriure per recordar com s'escriuen correctament. Que vagi bé!!</p>
MATERIAL	Mòbil, tauleta o ordinador Full i llapis



TEMPS	30-45 minuts
IMATGE O VIDEO, SI S'ESCAU	



	ORIENTACIONS ACTIVITATS EXEMPLES I MODELS
ÀREA I NIVELL	Música i Llengua castellana, 2n
QUÈ TREBALLEM?	Comprensió oral i literària en Llengua castellana Ritmes. Percussió corporal. Vivaldi
COM HO FEM?	<p>Entrad en el enlace https://www.youtube.com/watch?v=v3Cjfao-iKs y escucharemos y veremos el cuento Las cuatro estaciones de Vivaldi.</p> <p>Después podemos contestar a estas preguntas de forma oral o escrita:</p> <p>¿Cuál es la estación del año que más te gusta? ¿Por qué?</p> <p>¿Coincide la estación del año que más te gusta con la música de la estación de Vivaldi?</p> <p>¿Qué instrumento crees que se escucha en la estación de la primavera?</p> <p>Explica a tus familiares qué sucede en primavera. Para ayudarte puedes hacer un dibujo de la primavera.</p> <p>Después de responder a estas preguntas, vamos a realizar percusión corporal al ritmo de La primavera de Vivaldi. Para ello sigue las instrucciones que se indican en el siguiente vídeo:</p> <p>https://www.youtube.com/watch?v=tau_HYWxdYw. Repite unas cuantas veces hasta que consigas hacerlo tú mismo. !!Puedes compartirlo con tus familiares!!</p>



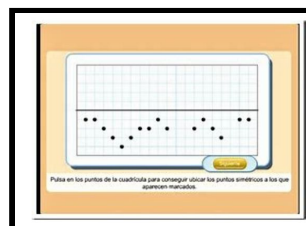
Generalitat de Catalunya
Departament d'Educació
Escola Josep Manuel Peramàs
www.escolaperamas.com
email: a8020917@xtec.cat

MATERIAL	Móvil, tablet u ordenador Papel, lápiz y colores (lápices, rotuladores, ceras, pinturas, etc.)
TEMPS	30-45 minutos
IMATGE O VIDEO, SI S'ESCAU	

	ORIENTACIONS ACTIVITATS EXEMPLES I MODELS
--	----------------------------------------------



ÀREA I NIVELL	Matemàtiques, 2n
QUÈ TREBALLEM?	Eix de simetria. Orientació espacial.
COM HO FEM?	<p>Opció 1.</p> <p>Entreu dintre de l'enllaç http://miclaseenparquelis.blogspot.com/2019/03/simetrias.html i llegiu una petita explicació sobre les simetries. Aquest contingut el vau treballar a primer, però ja que la primavera ha arribat i en ella podem trobar molts eixos de simetria com a les papallones (us enrecordeu?), a les abelles, a les flors, etc. Després d'haver llegit el recordatori, podreu entrar a fer les dues activitats que us proposen:</p>
MATERIAL	Mòbil, tauleta o ordinador
TEMPS	30 min
IMATGE O VIDEO, SI S'ESCAU	

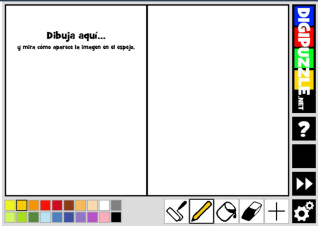




	ORIENTACIONS ACTIVITATS EXEMPLES I MODELS
--	----------------------------------------------



ÀREA I NIVELL	Plàstica i matemàtiques, 2n
QUÈ TREBALLEM?	Percepció de l'entorn. Orientació espacial. Simetries.
COM HO FEM?	<p>Opció digital:</p> <p>Us proposem una sèrie d'activitats plàstiques digitals per continuar treballant la simetria des de l'art. Som-hi!!</p> <p><i>Activitat 1.</i></p> <p>Haureu de realitzar un dibuix lliure, però amb un petit detall: només haureu de dibuixar una part, ja que l'altre s'anirà dibuixant a mida que tu també dibuixis. Experimenteu i feu hipòtesis sobre els dibuixos que podreu crear. Vinga, a dibuixar!!</p> <p>Entra a l'enllaç per començar a dibuixar https://www.cokitos.com/garabatos-simetricos/play/</p> <p><i>Activitat 2.</i></p> <p>A partir del dibuix d'una papallona, hauràs de pintar la seva part esquerra igual que la seva part dreta, ja que com ja sabeu, les papallones són simètriques. Ho podràs fer sense perdre l'atenció? Segur que sí!!</p> <p>Entra a l'enllaç per començar a pintar https://www.cokitos.com/colorear-simetria/play/</p> <p><i>Activitat 3.</i></p> <p>En aquesta activitat hauràs de trobar les 4 diferències que hi ha entre dos dibuixos simètrics. Hauràs de donar-te una mica de pressa perquè tindràs un temps determinat. Si no torna a començar clicant Try again. Si vols conèixer les solucions, ves clicant sobre la poma que té l'interrogant (?).</p>




	<p>Entra a l'enllaç per començar a observar https://www.cokitos.com/buscar-diferencias-en-dibujo-simetrico/play/ clica sobre el Play.</p> <p>Opció en paper:</p> <p>Si voleu i teniu una impressora podeu imprimir els dibuixos primaverals que trobareu a l'annex 1,2,3 i 4, i intentar dibuixar la part que falta a partir del seu eix de simetria. Després podeu pintar-los com vosaltres volgueu, però recordeu els colors d'un costat seran els mateixos que el de l'altre.</p>
MATERIAL	Ordinador, tauleta o mòbil <i>Opcional:</i> impressora, paper, llapis i colors (llapis, ceres, retoladors, etc.)
TEMPS	30 minuts o 10-15 minuts per a cada activitat
IMATGE O VIDEO, SI S'ESCAU	  

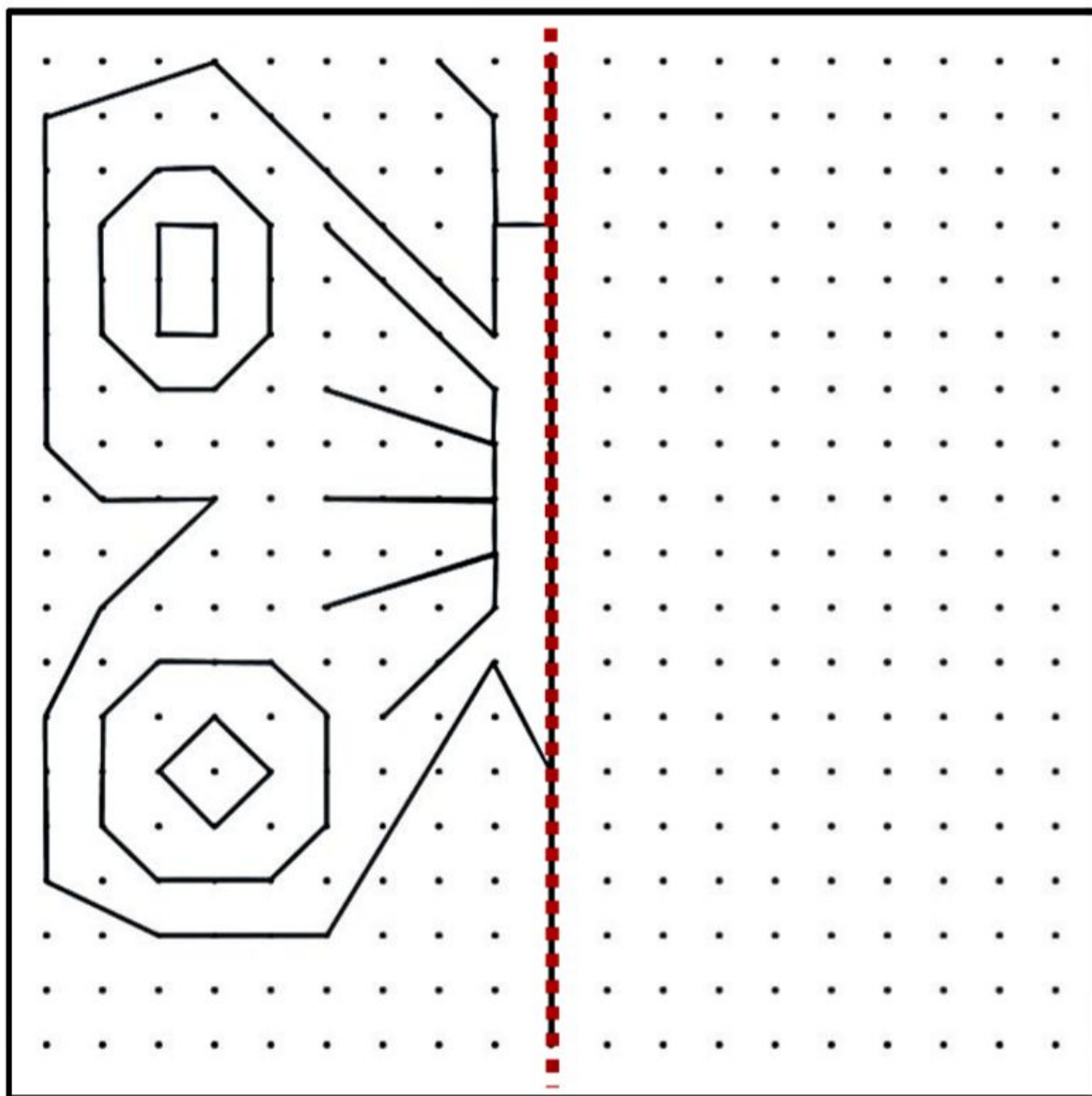
ANNEX 1:



Generalitat de Catalunya
Departament d'Educació
Escola Josep Manuel Peramàs
www.escolaperamas.com
email: a8020917@xtec.cat




ANNEX 2:





Generalitat de Catalunya
Departament d'Educació
Escola Josep Manuel Peramàs
www.escolaperamas.com
email: a8020917@xtec.cat





Generalitat de Catalunya
Departament d'Educació
Escola Josep Manuel Peramàs
www.escolaperamas.com
email: a8020917@xtec.cat

ANNEX 4:

