



QUÈ PODEM FER DURANT AQUESTS DIES?

En el següent document trobareu propostes per a que els nens i nenes facin des de casa; des de jocs en família fins a activitats més individuals i autònomes; però totes elles amb un valor pedagògic important i adaptades a les seves edats. Us animem a seguir-les!!

	ORIENTACIONS ACTIVITATS EXEMPLES I MODELS
ÀREA I NIVELL	Ed en valors, educació emocional 2n
QUÈ TREBALLEM?	CONFIANÇA, SEGURETAT, AUTOESTIMA, VINCLE
COM HO FEM?	<p>Les cinc abraçades</p> <p>Us heu de posar d'acord tota la família per trobar maneres diferents d'abraçar-vos. Cadascú decideix maneres diferents de fer-se abraçades amb els altres. Es tractaria de triar entre tots quines són les cinc millors abraçades. Quan algú ho demana, tria a qui li vol fer, i feu les 5 abraçades. Més endavant podeu triar unes altres 5 abraçades .</p> <p>Es poden fer dibuixos de cadascuna de les diferents abraçades i penjar-les en algun espai comú de casa.</p> <p>Mares i pares no estalvieu ni les abraçades ni les carícies, prodigueu-les. Estimulen les endorfines, causen benestar i redueixen la intensitat del dolor, tan físic com emocional.. Donen alegria i proporcionen pau, tan a qui les rep com a qui les fa.</p>
MATERIAL	
TEMPS	tot el que vulgueu o necessiteu



Generalitat de Catalunya
Departament d'Educació
Escola Josep Manuel Peramàs
www.escolaperamas.com
email: a8020917@xtec.cat

IMATGE O
VIDEO, SI
S'ESCAU


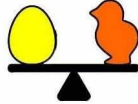




	ORIENTACIONS ACTIVITATS EXEMPLES I MODELS
ÀREA I NIVELL	Matemàtiques, 2n
QUÈ TREBALLEM?	Raonament, resolució de problemes i lògica
COM HO FEM?	<p>Us proposem uns enigmes matemàtics.</p> <ol style="list-style-type: none">1.Llegiu atentament el repte que us proposen2.Fem una segona lectura per assegurar-nos que hem entès allò que hem de fer.3.Observem els exemples o les imatges (pistes) que ens ofereixen.4.Contestem i duem a terme la resposta als diferents enigmes proposats. <p>Esteu preparats? Som-hi!!</p>
MATERIAL	



ENIGMA



2n curs

Quina llaminadura és la que més pesa?

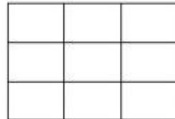
SOLUCIÓ:



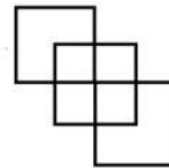
Col·loca els nombres de l'1 al 9 dins de la graella, tenint en compte que no poden estar junts els nombres **consecutius**, ni vertical ni horitzontalment.

(Per exemple: el 4 no pot estar al costat del 3 i tampoc del 5).

1-2-3-4-5-6-7-8-9



Dibuixa aquest model de quadrats en un línia contínua sense aixecar el llapis. No pots passar dues vegades pel mateix lloc ni crear cap línia.








	ORIENTACIONS ACTIVITATS EXEMPLES I MODELS
ÀREA I NIVELL	Matemàtiques 2n
QUÈ TREBALLEM?	Cossos geomètrics amb volum
COM HO FEM?	A partir de la graella que veus, troba per casa objectes que tinguin la mateixa forma que: un cilindre, un con, una piràmide, un cub, un prisme i una esfera.
MATERIAL	Pots imprimir la graella, o pots dibuixar-te-la tu mateix/a i fer el dibuixos de diversos objectes que trobis per casa. Pots dibuixar-ne tants com vulguis.
TEMPS	30 min



IMATGE O
VIDEO, SI
S'ESCAU

<p>PRISME</p> 				
<p>PIRAMIDE</p> 				
<p>CUB</p> 				



	ORIENTACIONS ACTIVITATS EXEMPLES I MODELS
ÀREA I NIVELL	ENGLISH, 2n
QUÈ TREBALLEM?	Ens mourem una mica al ritme de la música.
COM HO FEM?	Mira aquests videos del Youtube i mou-te al ritme de la cançó que et servirà no només per moure el cos sinó també per repassar les seves parts i observa el segon enllaç per repassar les parts de la cara.
MATERIAL	Ordinador, tauleta o mòbil
TEMPS	20 minuts.
IMATGE O VIDEO, SI S'ESCAU	SHAKE YOUR BODY VIDEO https://www.youtube.com/watch?v=1cqLp1RqHl8 THIS IS ME VIDEO https://www.youtube.com/watch?v=QkHQ0CYwjal

	ORIENTACIONS ACTIVITATS
--	-------------------------



	EXEMPLES I MODELS
ÀREA I NIVELL	Educació Física 2n.
QUÈ TREBALLEM?	Coordinació global i oculo-manual.
COM HO FEM?	Mireu el vídeo clicant al linc de MATERIAL i intenteu realitzar els reptes que us proposa. Podeu enviar vídeos o fotos vostres realitzant els reptes al correu: primer@escolaperamas.com posant a l'assumpte: "Reptes EF i el vostre nom (alumne). Espero els vostres vídeos!
MATERIAL	https://www.youtube.com/watch?v=Ci6oPOvYufc&feature=youtu.be
TEMPS	30 minuts
IMATGE O VIDEO	