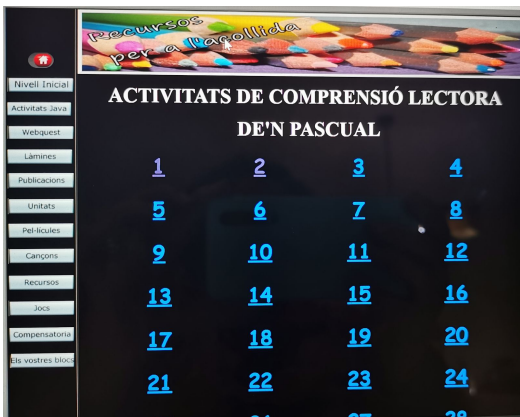





## QUÈ PODEM FER DURANT AQUESTS DIES?

En el següent document trobareu propostes per a que els nens i nenes facin des de casa; des de jocs en família fins a activitats més individuals i autònomes; però totes elles amb un valor pedagògic important, i adaptades a les seves edats. Us animem a seguir-les!!

	ORIENTACIONS ACTIVITATS EXEMPLES I MODELS
ÀREA I NIVELL	<b>CATALÀ. 5È</b>
QUÈ TREBALLEM?	COMPRESIÓ LECTORA
COM HO FEM?	MITJANÇANT UNA PÀGINA WEB. COMPRESIÓ D'UNS TEXTOS ON LINE. HEU D'ENTRAR AL LINK I FER LES 5 primeres comprensions lectores.
MATERIAL	<a href="http://www.xtec.cat/~mgil2243/material/pascual.htm">http://www.xtec.cat/~mgil2243/material/pascual.htm</a>
TEMPS	Uns 30 minuts com a molt.
IMATGE O VIDEO, SI S'ESCAU	



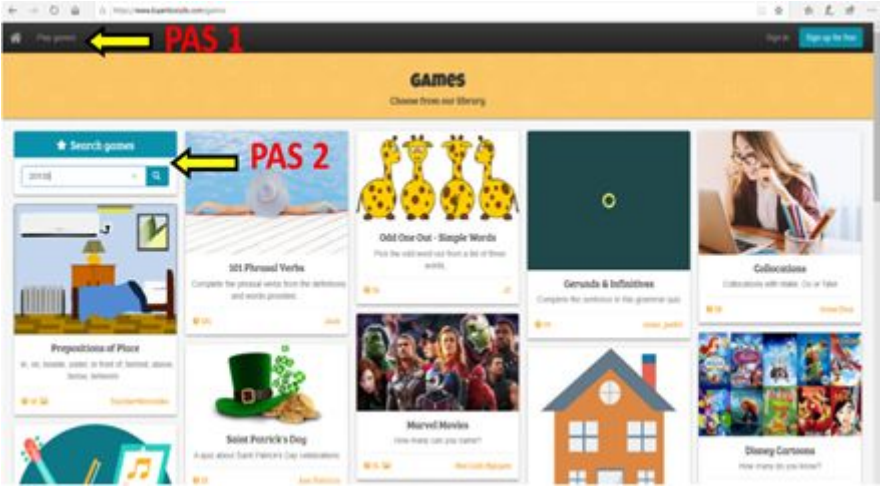
	ORIENTACIONS ACTIVITATS EXEMPLES I MODELS
ÀREA I NIVELL	<b>MEDI. 5È</b>
QUÈ TREBALLEM?	REPÀS DEL RELLEU DE CATALUNYA, organitzant un viatge virtual per diferents parcs naturals de la geografia catalana.
COM HO FEM?	<ul style="list-style-type: none"><li>- És un projecte semblant al de la Volta Ciclista que vam fer a classe. Però en aquest, us anirem penjant cada divendres, la feina que heu de fer cada setmana.</li><li>- Heu d'entrar al Classroom. Tasca "Viatgem per Catalunya" i anar seguint les instruccions allà.</li></ul>
MATERIAL	Fitxa 1: Introducció i cerca de dades (està al Classroom, dins de la tasca "Viatgem per Catalunya")
TEMPS	30 a 45 minuts
IMATGE O VIDEO, SI S'ESCAU	



	ORIENTACIONS ACTIVITATS EXEMPLES I MODELS
ÀREA I NIVELL	<b>Anglès. 5è.</b>
QUÈ TREBALLEM?	Vocabulari. Gramàtica. Comprensió i expressió oral.
COM HO FEM?	<p>En aquest lloc trobaràs jocs de repàs i podràs jugar fent equips. És ideal per jugar amb qui vulguis de la teva família.</p> <p>Obre la pàgina web <b>Baamboozle</b> (tens el <b>link a material</b> i una imatge explicativa per seguir els passos). També tens un <b>vídeo explicatiu a l'últim apartat</b>.</p> <ol style="list-style-type: none"><li>1. Fes clic a l'opció "Play Games", a dalt a l'esquerra.</li><li>2. Introdueix el codi del joc a l'espai on hi ha la lupa i fes clic a la lupa.</li><li>3. Ja pots accedir al joc. Tens l'opció "Play" i "Study". La primera opció és per accedir directament al joc, mentre que la segona et permet repassar abans de jugar.</li></ol> <p><b>Codis dels jocs:</b></p> <p>Codi <b>20130</b> (parts of the city).</p> <p>Codi <b>15189</b> (move around the city).</p> <p>Codi <b>26131</b> (present simple and routines).</p>
MATERIAL	<a href="https://www.baamboozle.com/">https://www.baamboozle.com/</a>



Generalitat de Catalunya  
Departament d'Educació  
Escola Josep Manuel Peramàs  
[www.escolaperamas.com](http://www.escolaperamas.com)  
email: [a8020917@xtec.cat](mailto:a8020917@xtec.cat)

	
TEMPS	30 minuts.
IMATGE O VIDEO, SI S'ESCAU	<b>Vídeo explicatiu:</b> <a href="https://youtu.be/0MI91gbTGA8">https://youtu.be/0MI91gbTGA8</a>



	ORIENTACIONS ACTIVITATS EXEMPLES I MODELS
ÀREA I NIVELL	<b>5è MÚSICA I ARTS AND CRAFT.</b>
QUÈ TREBALLEM?	<b>Crear un stop motion i afegir-li música.</b>
COM HO FEM?	<p><i>Deixem anar la creativitat sense cap pressió! Recordem que aquests recursos són per què deixem anar la imaginació i obtinguem resultats que ens omplin de felicitat.</i></p> <p>Passos a seguir:</p> <p>Ens descarreguem l'aplicació "Stop motion studio".</p> <p>Mirem el vídeo tutorial per saber utilitzar l'aplicació.</p> <p>1er. Fem un seguit de fotos 2on. Quan les tingui totes, cliquem a la fletxa adalt a la dreta de la pantalla. 3er. Apretem al + que ens permet afegir audio. Seleccionem un audio. 4art. Si volem retocar el temps, anem al símbol de configuració que ens dóna l'opció de retocar el temps en què succeeixen les imatges. Entre d'altres opcions.</p>
MATERIAL	Descarregar l'app:  <a href="https://play.google.com/store/apps/details?id=com.cateater.stopmotionstudio&amp;hl=ca">https://play.google.com/store/apps/details?id=com.cateater.stopmotionstudio&amp;hl=ca</a>  Vídeo tutorial:  <a href="https://youtu.be/Nl614orqj8I">https://youtu.be/Nl614orqj8I</a>



Generalitat de Catalunya  
Departament d'Educació  
Escola Josep Manuel Peramàs  
[www.escolaperamas.com](http://www.escolaperamas.com)  
email: [a8020917@xtec.cat](mailto:a8020917@xtec.cat)



TEMPS	El que necessiteu!
IMATGE O VIDEO, SI S'ESCAU	