



QUÈ PODEM FER DURANT AQUESTS DIES?

En el següent document trobareu propostes per a que els nens i nenes facin des de casa; des de jocs en família fins a activitats més individuals i autònomes; però totes elles amb un valor pedagògic important, i adaptades a les seves edats. Us animem a seguir-les!!

HOLA! COM ANEU?

LA DATA LÍMIT PER ENVIAR ALGUNA DE LES FEINES ÉS EL DIVENDRES 24 D'ABRIL
AL CORREU: primer@escolaperamas.com

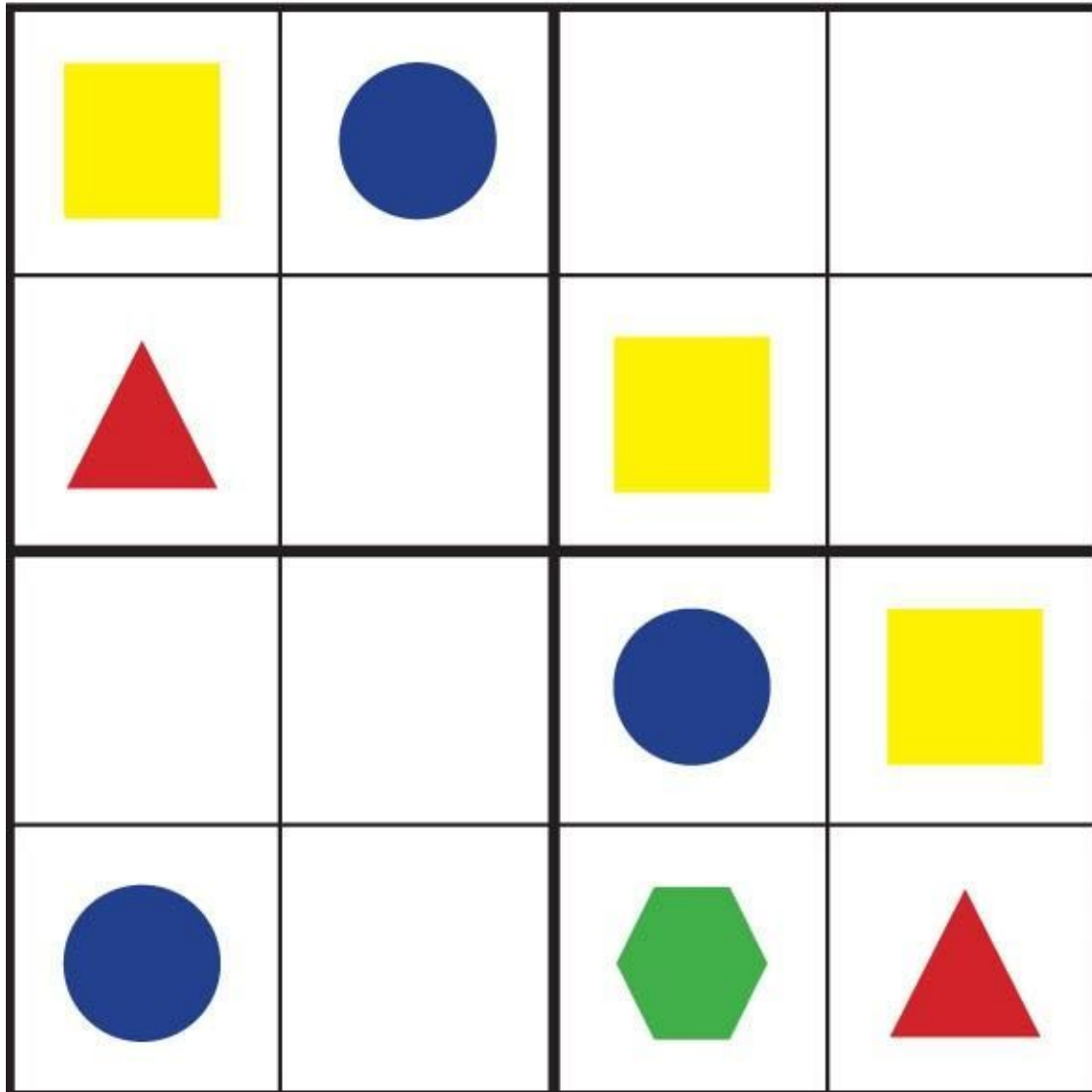
UNA FORTA ABRAÇADA A TOTS I MOLTS ÀNIMS. HO ESTEU FENT MOLT BÉ!!

	ORIENTACIONS ACTIVITATS EXEMPLES I MODELS
ÀREA I NIVELL	MATEMÀTIQUES 1r
QUÈ TREBALLEM?	ELS SUDOKUS
COM HO FEM?	<p>Coneixes els Sudokus?</p> <p>T'ofereixo aquest joc tan divertit i de pensar. Per començar hem t'ofereixo sudokus amb formes (4 formes diferents), i després amb números (de l'1 al 4).</p> <p>Consisteix en omplir les caselles amb les figures o els números que falten. Però no es poden repetir a cap fila, ni a cap columna, ni a cap regió (requadre de 4 quadres).</p> <p>IMPORTANT: escriu només aquells nombres o figures quan estiguis seguríssim/a que és el seu lloc.</p>
MATERIAL	Full i llapis.
TEMPS	40 minuts



IMATGE O VIDEO

Level 1 Sudoku



















Ed. Glady. © 2010 All Rights Reserved. This is for Private & Personal Use only.


Cut out the shapes below. Place the shape in a square so that no row, column or group of any 4 squares has the same shape more than once. When finished, glue in place or you can laminate the extra shapes and the board above to last longer.


















 4	 3	 2	 1
 1			 4
 3			 2
 2	 1	 4	 3

 1  2  3  4





copyright 2018 • www.myhomeschoolmath.com



Sudokus

Hemos preparado estos sudokus para agudizar vuestro ingenio.
¿Sois capaces de resolverlos?



4			1
	1	3	
	4	1	
1			3




4			3
2			4
3			1
1			2



	ORIENTACIONS ACTIVITATS EXEMPLES I MODELS
ÀREA I NIVELL	LLENGUA CATALANA 1r
QUÈ TREBALLEM?	PASSATEMPS, MOTS ENCREUATS
COM HO FEM?	<p>Hem d'escriure el mot corresponent a cada imatge. Tenim l'opció de fer-ho online o en un paper intentant copiar les imatges que trobareu més a sota a l'apartat d'imatges.</p> <p>Com ho fem online:</p> <ol style="list-style-type: none">1. Entrem al link.2. Cliquem sobre la pantalla.3. Cliquem sobre la lletra, la mantenim clicada (ens sortirà una fletxeta) arrosseguem fins al lloc corresponent.4. Per tal de passar al següent mot encreuat hem de clicar sobre una petita fletxa que hi ha abaix a la dreta de la pantalla.
MATERIAL	https://clic.xtec.cat/projects/encreuats/jclic.js/index.html



MOTS ENCREUATS



Escola Vedruna Àngels



Marta Padullés Roig

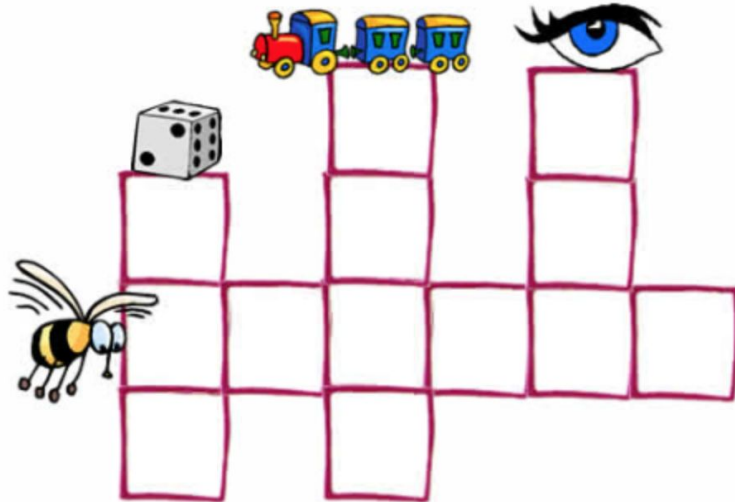

TEMPS



30 minuts







IMATGE O
VIDEO, SI
S'ESCAU





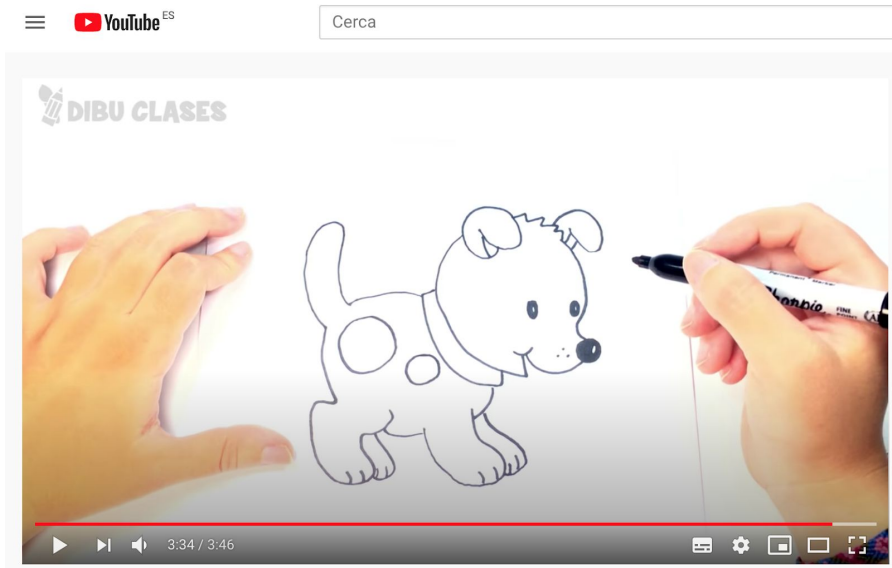






Marta Padu




	ORIENTACIONS ACTIVITATS EXEMPLES I MODELS
ÀREA I NIVELL	VISUAL I PLÀSTICA 1r
QUÈ TREBALLEM?	DIBUIX
COM HO FEM?	<p>Us proposem una activitat de dibuix pas a pas.</p> <p>Necessites un llapis i un full. I el link següent del canal de Youtube de DIBU CLASES. https://www.youtube.com/channel/UCg9vufWPnc3nFiHtdfOY_Vg</p> <p>Escull els dibuixos que més t'agradin. A sota et deixem alguns exemples.</p> <p>Pots seguir pas a pas per dibuixar... Un gos!: https://www.youtube.com/watch?v=0m6g5qq_m-o</p> 



Un elefant:

<https://www.youtube.com/watch?v=dyLwEjLOUzi>



En Bart Simpson

<https://www.youtube.com/watch?v=UTmIQKAAANU>





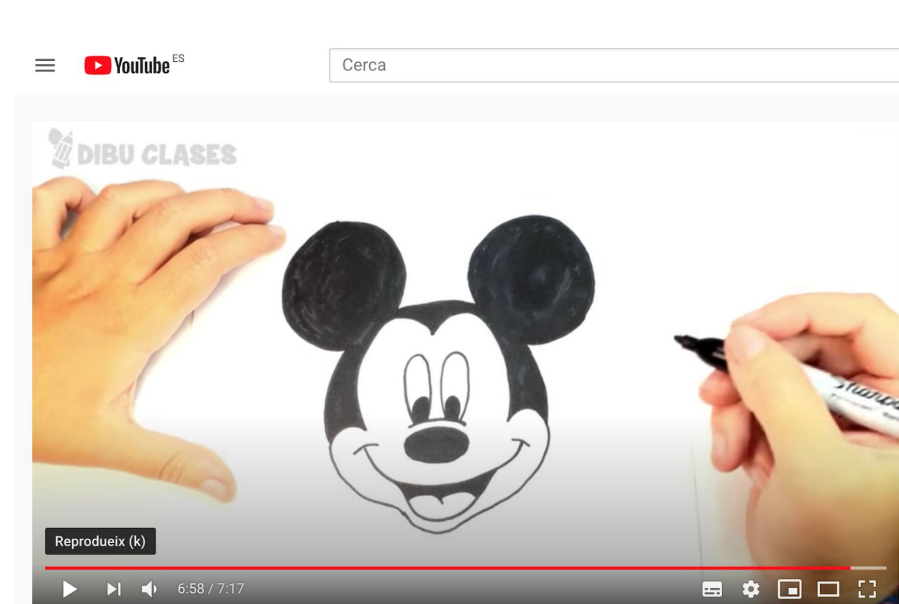
Un Minion:

<https://www.youtube.com/watch?v=RAmFNmpXExs>



En Mickey Mouse:

<https://www.youtube.com/watch?v=m2BCZpD76so>




MATERIAL

llapis, goma i full

TEMPS

30 minuts. Però depèn de quants dibuixos facis.



	ORIENTACIONS ACTIVITATS EXEMPLES I MODELS
ÀREA I NIVELL	Educació Física Primària
QUÈ TREBALLEM?	L' Activitat física és molt important per a la salut i el benestar físic i mental. Aquesta setmana us proposo unes activitats i jocs de coordinació molt divertits que, si practiqueu amb algú de la vostra família, també desenvolupareu la cooperació i l'esforç
COM HO FEM?	Conecteu-vos al següent enllaç https://youtu.be/gj3h6Opx15 i escolliu alguna de les activitats que us proposa. Podeu provar-ne diferents cada dia o repetir aquelles que us agradin més. Recordeu que cal fer 1 hora d'activitat física cada dia!
MATERIAL	Roba esportiva, mocadors, pilota i/o globus, coixins, paper i llapis... Escolteu el vídeo, prepareu allò que necessiteu i A JUGAR!
TEMPS	Podeu jugar 3 ó 4 dels jocs que proposa durant 15 minuts.
IMATGE O VIDEO, SI S'ESCAU	 <p>The video shows a man in a yellow t-shirt sitting on a wooden floor in a living room. He is looking directly at the camera. The room has a white cabinet, a potted plant, and a doorway in the background. The video player interface at the bottom shows a play button, a progress bar at 0:02 / 4:42, and other controls.</p>