



Projecte Gaudi

3r Primària



Activitat Inicial

Què sabem de Gaudí?

Abans de visualitzar dos vídeos, conversem per saber quins són els coneixements previs dels/les alumnes.

[https://www.youtube.com/watch?v=7t\]iqctq46Y](https://www.youtube.com/watch?v=7t]iqctq46Y)

<https://www.youtube.com/watch?v=4MoKFPVvhRE>



Activitat Cooperativa 1



Crea el teu propi edifici inspirat per Gaudí



1

ESBOSSEM EL DISSENY

En grups de 4 esbossem entre tots l'edifici



Crea el teu propi edifici inspirat per Gaudí

Act.Cooperativa 1



2 EL DISSENY

Prenem decisions:

- el color
- els detalls que volem afegir
- volem aplicar trencadis? on?



Crea el teu propi edifici inspirat per Gaudí

Act.Cooperativa 1

PRODUCTE FINAL I COMPOSICIÓ CONJUNTA DE LES DUES CLASSES



Crea el teu propi edifici inspirat per Gaudí

Act.Cooperativa 1

VALORACIÓ DEL TREBALL COOPERATIU

Diana de coavaluació

Projecte Gaudi



Valoració del treball Cooperatiu

1. Assigneu un color a cada criteri i pinteu segons el vostre grau d'assoliment. Cal contestar amb sinceritat.
2. Finalment analitzarem els resultats. Els nostres punts forts i els aspectes de millora

Criteris de puntuació

- 4 Molt assolit
- 3 Notablement bé
- 2 Satisfactori
- 1 Molt millorable

Aspecte/s a millorar

Escoltem i respectem les idees dels companys



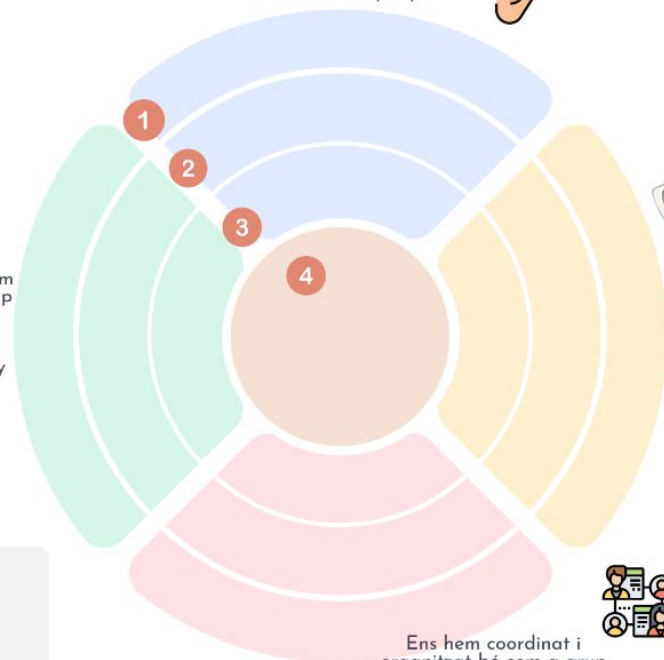
Ens preocupem que tot el grup participi activament.
És un disseny compartit.



Estem satisfets amb el resultat final



Ens hem coordinat i organitzat bé com a grup




VITRALLS

Activitat 2



VITRALLS



Salamandra: ús del color

Activitat 3

PATRONS



Salamandra: ús del color

Activitat 3

Finalitzem la creació i posem la signatura



Sortida a la Pedrera

Activitat 4

Vam visitar la Pedrera per conèixer una mica més la vida de Gaudí, curiositats i una de les seves obres.



Escultura amb fang

Activitat 5

A partir de la sortida, ens vam inspirar per poder realitzar les nostres pròpies xemeneies.



*Xemeneies de Gaudí font
d'inspiració*



Autoavaluació

Activitat final

Conversa final en gran grup per conèixer quines activitats ens han agradat més, quines menys, què hem après,...

Finalment, farem un mural amb post-it amb la valoració individual de cada nen/a.

