


TASQUES DE LA SETMANA

(DEL 1 AL 5 DE JUNY)



Famílies, en les tasques d'aquesta setmana trobareu tres nivells, l'1, el 2 i el 3.

Aquests nivells ens marquen el grau de dificultat de les propostes, l'1 amb menys dificultat, el 2 amb certa dificultat i acabant pel 3 amb més dificultat.

- *Quines heu de fer?* Doncs la que creieu que és més apropiada pel vostre fill/a. Si voleu, podeu fer-ne dues o fins i tot les 3 pels més animats/ades.

LLENGUA

INVENTEM HISTÒRIES

*Quina història inventes? Tot seguit us posem diferents reculls d'imatges. L'objectiu és que amb les imatges que tinguin, els vostres fills i filles s'inventin frases o fins i tot històries. Teniu els 3 nivells per poder escollir. Com més alt el nivell més imatges trobareu. Si us ve de gust ens podeu enviar algunes de les històries que han inventat. Ja veureu que divertit!



NIVELL 1



NIVELL 2

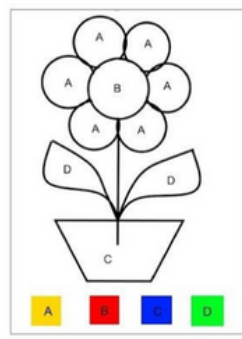


NIVELL 3


MATEMÀTIQUES

PINTEM SEGUINT EL CODI

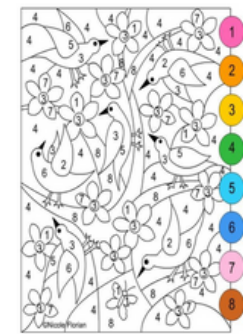
Us proposem uns dibuixos que cal pintar. Però no de qualsevol manera, sinó seguint el codi. Cada nivell té una dificultat, cliqueu la que creieu més oportuna!



NIVELL 1



NIVELL 2



NIVELL 3

PLÀSTICA

PRIMAVERA AMB PLASTILINA

*Modelem: fa dies us vam fer la proposta de fer amb plastilina flors sobre una base. Doncs ara, la proposta és amb volum.

Què vol dir amb volum? Doncs que s'ha de poder aguantar, agafar...no ha de ser pla! Per això us animem a fer una flor, un test o pels més atrevits, un paisatge de primavera.

L'objectiu és treballar la força dels dits i crear coses originals. Us deixem un petit model segons les possibilitats de cada alumne. Som-hi!!



NIVELL 1



NIVELL 2



NIVELL 3

RECORDEU MIRAR EL **BLOC DELS ESPECIALISTES!!**

AQUESTA SETMANA TAMBÉ AVALUA

PSICOMOTRICITAT



LES ACTIVITATS QUE TENEN AQUEST SÍMBOL SÓN AVALUABLES. LA RESTA OPTATIVES

#TOTANIRABÉ