

TASQUES DE LA SETMANA

(DEL 11 AL 15 DE MAIG)

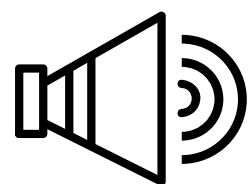


LLENGUA

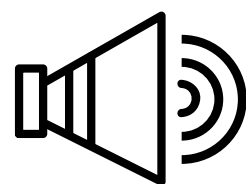


POEMA DE LA PAPALLONA


*Treballem un poema: us deixem l'enllaç aquí al costat perquè llegiu i treballem aquest poema de la Joana Raspall amb els vostres fills/es. El podeu anar dient en veu alta cada dia. Ja veureu que en res, el diran de memòria! A final de setmana vinent, ens envieu un àudio del vostre fill/a recitant-lo. També us deixem aquí sota el nostre audio perquè pogueu escoltar-nos.



AUDIO PER P4A




AUDIO PER P4B

 **LA PAPALLONA**

SI VE UNA PAPALLONA,
JO NO L'AGAFARÉ.
QUE VOLI, QUE VOLI,
AL DEL S'HI ESTÀ MÉS BÉ.


LES FLORS COM CADA DIA,
VOLDRAN FER-LI UN PETÓ;
QUE HI VAGI, QUE HI VAGI,
QUE L'OMPLIRAN D'OLOR.

 JOANA RASPALL

MATEMÀTIQUES

TREBALLEM LES QUANTITATS

*Quants n'hi ha?: us deixem unes làmines per treballar de diferents maneres la quantitat. Sumes, comptatge, quadres de doble entrada...us animeu? Cliqueu a la imatge.



MOTRICITAT FINA

TREBALLEM LA MOTRICITAT

*Fem formes de primavera: us proposem que amb plastilina intenteu fer flors, insectes, plantes...Estem segures que ho fareu genial! Mireu, aquí teniu unes idees, però segur que en feu de més boniques. No teniu plastilina a casa?? No patiu, us deixem una recepta perquè la pugueu fer vosaltres mateixos.



COM FER LA PLASTILINA CASOLANA? CLIQUEU AQUÍ



RECORDEU MIRAR EL BLOC DELS ESPECIALISTES!!

AQUESTA SETMANA TAMBÉ AVALUA

PSICOMOTRICITAT



LES ACTIVITATS QUE
TENEN AQUEST
SÍMBOL SÓN
AVALUABLES.
LA RESTA OPTATIVES

#TOTANIRABÉ