


TASQUES DE LA SETMANA

(DEL 18 AL 20 DE MAIG)



Benvolgudes famílies, esperem que seguiu tots bé i amb forces per continuar. Aquesta setmana us proposem activitats amb tres nivells: nivell 1, nivell 2 i nivell 3. De manera que cada família pugui escollir amb quin dels tres nivells se sent més còmode. Esperem gaudir i aprendre molt.

**US ENVIEM MOLTS PETONETS.
LES VOSTRES MESTRES DE P-5: RAQUEL, CHARO I ELENA..**

LLENGUA




Nivell 1: Ordeneu les imatges de forma adequada. Un cop ordenades, escriviu només una paraula al costat de cada imatge. Aquesta paraula ha de ser significativa i relacionada amb el que passa a la imatge. Per exemple: sembrar, regar,... Ajudeu al vostre fill/a a escollir la paraula i escriviu-la junts.


Nivell 2: Ordeneu les imatges de forma adequada. Un cop ordenades, el nen/a ha d'escriure sol/a al costat una frase senzilla o una paraula significativa i relacionada amb el que passa a la imatge. Els podeu ajudar a decidir-se què han de posar, però no a escriure. Per exemple: sembrar la llavor, regar,....

Nivell 3: Ordeneu les imatges de forma adequada. Un cop ordenades, el nen/a ha d'escriure sol/a al costat una frase explicant què està passant. El podeu ajudar a decidir-se què ha de posar, però no a escriure. Per exemple: Tenim un test amb terra, sembrem la llavor fent un forat a la terra i la tapem,....


IMATGE 1



IMATGE 2




IMATGE 3



IMATGE 4



IMATGE 5



Més activitats a la
pàgina següent



LLENGUA

Nivell 1: En aquesta activitat us proposem que aneu amb el vostre fill/a a la cuina o allà on tingueu les infusions i feu una llista amb els noms de tots els tipus d'infusions que teniu a casa. Ajudeu al vostre fill/a i escriviu-les junts.

Nivell 2: En aquesta activitat us proposem que aneu amb el vostre fill/a a la cuina o allà on tingueu les infusions i feu una llista amb els noms de tots els tipus d'infusions que teniu a casa. En aquest nivell, el nen/a ha d'escriure sol/a.

Nivell 3: En aquesta activitat us proposem que aneu amb el vostre fill/a a la cuina o allà on tingueu les infusions i feu una llista amb els noms de tots els tipus d'infusions que teniu a casa. El vostre fill/a ha d'escriure sol/a una frase explicant perquè feu servir a casa aquestes infusions.

MATEMÀTIQUES

Nivell 1: Després de buscar a la cuina les diferents infusions que teniu a casa compteu i escriviu quants sobres teniu de cada infusió. Ex: 5 sobres de farigola, 10 sobres de camamilla..... Ajudeu al vostre fill/a i escriviu-ho junts.

Nivell 2: Després de buscar a la cuina les diferents infusions que teniu a casa compteu i escriviu quants sobres teniu de cada infusió. Ex: 5 sobres de farigola, 10 sobres de camamilla..... El nen/a ha d'ordenar sol/a de menys a més quantitat és a dir, dels sobres que en teniu menys als sobres que en teniu més.

Nivell 3: Després de buscar a la cuina les diferents infusions que teniu a casa compteu i escriviu quants sobres teniu de cada infusió. Ex: 5 sobres de farigola, 10 sobres de camamilla.....El nen/a ha d'ordenar sol/a de més a menys quantitat. Després feu dues llistes, en una columna el nen/a ha d'escriure "menys de 10 sobres" i a l'altre "més de 10 sobres".

RECORDEU MIRAR EL BLOC DELS ESPECIALISTES!!

AQUESTA SETMANA TAMBÉ AVALUA

MÚSICA



LES ACTIVITATS QUE
TENEN AQUEST
SÍMBOL SÓN
AVALUABLES.
LA RESTA OPTATIVES