

COLÒNIES A CAN PUTXET



7 i 8 de maig del 2026

ON ANEM?

CAN PUTXET ÉS UNA CASA DE COLÒNIES QUE ES TROBA A ST.CELONI, COMARCA DEL VALLÈS ORIENTAL.

CARACTERÍSTIQUES:

- Està a 2 km. de St. Celoni.
- Tallers equipats, futbol, basquet, ping-pong i 3 hectàrees de bosc privat.
- Altres: cuina pròpia totalment equipada.

DADES D'INTERÈS:

- Sortirem amb autocar el dijous **7 de maig** a les **9:00 h** del matí aproximadament (l'entrada es farà en l'horari habitual) i tornarem el **divendres 8** al voltant de les **16:30 h** de la tarda.
- Data límit del segon pagament :29 d'abril de 2026
- Feu el pagament: a través del tpv. Per qualsevol dificultat a l'hora d'efectuar el pagament, dirigiu-vos a la direcció de l'escola. L'objectiu és que tots els alumnes puguin assistir-hi.
- Heu de presentar a la tutora el **full d'autorització degudament complimentat** quan abans millor. Data límit d'entrega del full de dades: dimecres 29 d'abril. Rebreu fotocòpia del full de dades el pròxim dilluns 20 d'abril.
-
- Si algun infant ha de prendre medicació durant les colònies caldrà que la família demani, amb prou antel·lació, a la tutora l'autorització per a l'administració del medicament i a més, haurà de portar a la tutora la recepta mèdica on constin les dosis corresponents.



CAL PORTAR:

- Un pijama, un sac de dormir, un llençol de sota i una coixinera.
- Si algú necessita un peluix (de mida petita) per dormir, el pot portar.
- Si cal, bolquer per la nit i/o llençol impermeable. L'infant amb incontinència urinària a la nit, que porti un pijama de recanvi.
- Dos recanvis amb muda interior, cadascun en una bossa, marcada amb NOM i COGNOM, indicant si se l'ha de posar DIVENDRES o és la de RECANVI.
- Calçat còmode de recanvi (vambes o botes de muntanya amb velcro) en una altra bossa marcada.
- Un necesser amb els estris de neteja personal:
Pinta o raspall.
Una tovallola petita.
Raspall de dents i pasta de dents.
- Una llanterna (amb piles noves) marcada amb el nom.
- Una gorra i el primer dia, crema solar posada de casa.
- Una jaqueta per si fa fred.
- Una bossa amb l'esmorzar del primer dia sense carmanyola, ni tovalló o altres objectes que s'hagin de retornar. Ha de tenir el nom visible i portar-la FORA de la motxilla. S'entregarà a la mestra a l'arribar a l'escola.



MOLTES GANES DE PASSAR-HO BÉ!

TOT ha d'anar marcat amb el NOM i COGNOM del nen/a.

És important que el/la vostre/a fill/a us ajudi a preparar la seva motxilla per tal que pugui reconèixer les seves coses i localitzar-les quan les necessiti.

QUÈ NO S'HA DE PORTAR?

- No s'ha de portar ni diners, ni joguines, ni lllaminadures, ni rellotges digitals, ni geolocalitzadors.


PREPAREM LA MOTXILLA PER LES COLÒNIES!

TOT BEN MARCAT
AMB EL NOM!!

RECANVI



RECANVI



NECESSER



- TOVALLOLA DE CARA (PETITA)
- RASPALL DE DENTS I PASTA
- RASPALL O PINTA

I TAMBÉ...

- ESMORZAR DEL PRIMER DIA A DINS D'UNA BOSSA AMB NOM POSAT. DONAR A LA MESTRA.
- GORRA.
- IMPERMEABLE (AGAFAREM EL DE L'ESCOLA) I UNA JAQUETA PER SI FA FRED.



NO ES PODEN PORTAR JOGUINES NI LLAMINADURES

MENÚ

| | DIJOUS 7 | DIVENDRES 8 |
|-----------------|---|---|
| ESMORZAR | (De casa) | Llet amb cacau i cereals Torrades amb mantega i melmelada Galletes príncep Embotit: fuet |
| DINAR | Arròs amb salsa de tomàquet Carn arrebossada amb amanida Fruita | Macarrons Botifarra amb patates xips Gelats |
| BERENAR | Pa amb xocolata | |
| SOPAR | Sopa de pasta Truita de patates amb pa amb tomàquet Iogurt | |

Nota: Les quantitats d'aliments servits per els professors estaran en relació per l'edat de cada infant.

L'oli utilitzat per amanir, és oli d'oliva.

La beguda a taula és sempre aigua. La llet és preferentment sencera.



ACTIVITATS

Des de fa molts i molts anys, a Can Putxet hi viuen uns vells indis. Actualment estan molt preocupats perquè la fulleta Castanyeta, una fulleta molt entremaliada, ha tret el tap del riu i s'està perdent tota l'aigua.

Els indis sense aigua no poden sobreviure gaire temps, per això, necessiten l'ajuda dels nens per trobar l'enorme tap. El que no saben, és que la fulleta Castanyeta, amb el seu poder, ha convertit el gran tap en milers i milers de petits taps repartits per Can Putxet.

Entre tots, intentaran aconseguir trobar el màxim de taps repartits i amb una poció màgica molt antiga del Gran Pate Indi, convertir els petits taps en l'enorme tap.

Itinerari sensorial

Dividits per grups, i acompanyats del monitor/a, s'anirà recorrent les diferents parts de l'itinerari on es treballaran els diferents sentits:

- Aguditzem els sentits (Tacte-Vista-Olfacte): Recorregut on els infants podran experimentar amb diferents textures, efectes visuals, observació de minerals i olors de la natura.
- Camina descalç: Descalços, podran gaudir del contacte d'una gran varietat de textures i elements naturals: fusta, sorra, herba, pedres, escorces, aigua del riu... i posar a prova el seu equilibri!
- Experimentem amb els sons (Oïda): Circuit on els infants podran experimentar de manera autònoma amb diferents materials i instruments per fer sons de tonalitats diferents.
- Fem una bosseta d'olor: Amb plantes aromàtiques que hauran descobert durant el recorregut, elaborarem una bosseta d'olor per perfumar calaixos o armaris, que s'emportaran a casa. Aquest taller només es realitza en el cas que es faci l'activitat completa.
- Rastres: Descubrim com són les petjades d'alguns animals del Montseny i observem possibles rastres



ACTIVITATS

Parc aventura

Un circuit d'aventura adaptat a l'edat dels infants, amb pont tibetà, xarxa de cordes, dues mini-tirolines, una cova i altres elements pensats perquè els més petits desenvolupin les seves capacitats psicomotrius mentre es diverteixen.

L'activitat fomenta el moviment, l'equilibri, la coordinació i la confiança en un entorn segur i lúdic.


Taller vaixell

En aquest taller creatiu, els monitors i monitores repartiran el material necessari per a la construcció d'un petit vaixell elaborat amb materials reciclats: fusta reutilitzada, un tap de suro, un escuradents, un full en forma de vela i pintures per decorar-lo.


Els infants podran pintar i personalitzar el seu vaixell, desenvolupant la creativitat i la destresa manual. Mentre la pintura s'eixuga, el grup es desplaçarà fins al riu, on els nens i nenes podran observar com navega un

vaixell com el que han decorat, descobrint de manera lúdica com suren i es mouen amb el corrent de l'aigua.

Cada infant s'emportarà el seu vaixell cap a casa. Aquesta proposta combina manualitats, educació ambiental i contacte amb la natura, oferint una experiència educativa, divertida i respectuosa amb el medi ambient.



ACTIVITATS

| | PRIMER DIA | SEGON DIA |
|----------------|--|--|
| 9:00h | | ESMORZAR |
| 10:00 a 12:30h | ARRIBADA A LA CASA - Benvinguda - esmorzar Descoberta i Coneixença | ACTIVITATS DE MATÍ: Itinerari sensorial, parc aventura o taller vaixell |
| 12:30 a 13:00h | Distribució a les habitacions | TEMPS LLIURE |
| 13:00h | DINAR | DINAR |
| 14:00 a 15:00h | TEMPS LLIURE | COMIAT I FINAL D'ESTADA |
| 15:00 a 17:30 | ACTIVITATS DE TARDA: Itinerari sensorial, parc aventura o taller vaixell |  |
| 17:30-18 | BERENAR | |
| 18:00- 20h | TEMPS LLIURE | |
| 20:00 | SOPAR | |
| 21:00 | JOC DE NIT | |
| 22:00 | A DORMIR | |