

# PLASTICA PRUMÈR CICLE

## SETMANA DETH 23 ATH 27 DE MARÇ

1. Pòs cercar ua òbra der autor qu'as trebalhat pendent eth trimèstre o ben trigar ua auta òbra que te shaute a tu e diboishar-la en ua huelha, en ua cartolina... e pintar-le.

(Joan Mirò, Vincent Van Gogh, Henri Matisse, Pablo Picasso, Frida Khalo, Gustav Klee, Vasili Kandinsky, Piet Mondrian, Salvador Dalí)

2. Pòs bastir era tua pròpria escultura o circuit damb materiau de reciclatge coma per exemple damb taps, cartrons, papèrs de present, botons, lan, plastelina, o causes que non utilizes e qu'as per casa e endonviar-te un nòm originau.



\* Son exemples!


3. Pòs decorar un pòt que non te servisque entad arren e reutilizar-le entà salvar es tòns materiaus de plastica.





Ei un exemple! tu le pòs decorar coma mès te shaute!



4. Pòs bastir un punt de libre originau entath libre que liéges. O as era opcion de hèr çò que volgues damb era tecnica de “papiroflexia e origami”







## 5. “Manos en la masa” Saga hèr era tua pròpia “plastilina”.

### Ingredients:

2 ½ tasses de haria

1 ½ tassa d'aigua cauda

2 culherades d'òli de codina

½ tassa de sau fina


1 culhèra de vinagre d'alcoòl

Colorants que se poguen minjar



\*En internet auetz mil formes de hèr-la!!

## 6. S'encara non ac as provat ei eth moment de crear eth tòc jòc familiar.



7. Coma iniciatua de toti e damb eth hastag de #jodemoriencasa pòs hèr er arcolan e pegar-lo ena tua hièstra de casa.

TOT VA A GÈSSER BEN

