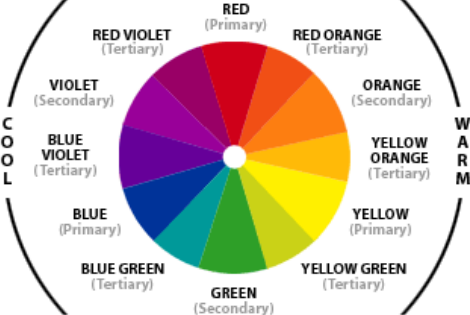




#jodemoriencasa

AMBIT EDUCACION ARTISTICA - PLASTIC A E VISUAU

Arts and crafts


WEEK OF MARCH 23-27	
MONDAY	<p>Comence ua naua setmana en casa... atau que vos semble desenvolver un shinhau era vòsta creativitat a compdar dera ròda cromatica "The colour wheel" que hègem en prumèr trimèstre?</p> <p>https://www.youtube.com/watch?v=eGrGkItSLsk</p> <p>Se non vos rebrembatz guaire vos deishi er enlaç:</p> <p>https://www.youtube.com/watch?v=f4EGibmWsp8</p>  <p>En tot campar es colors caudi (warm) e heiredi (cool) era activitat d'aué ei pintar ua mandala a èster possible damb rotuladors, sonque damb colors heiredi (entà comiadar er iuèrn), se non podetz imprimir podetz hèr un diboish liure en tot emplegar aguesti colors. (vos deishi dues, escuelhetz era que mès vos agrade o hètz es dues se vos enguejatz massa).</p>  <p>Traaratz es mandales entà imprimir enes pagines 3 e 4 d'aguest document.</p>
TUESDAY	<p>Aué, en tot profiter era arribada dera primavera pintaram era madeisha mandala que pintèretz ager, mès damb era palèta de colors caudi (warm colours). Se non les podetz imprimir, sajatz de hèr eth madeish diboish que hègetz damb damb colors heiredi mès sonque damb colors caudi.</p> <p>Campatz e comparatz es dues mandales o diboishi, ua hèta damb colors caudi e auta damb colors heiredi. Quina vos agrade mès? Vos trasmeten emocions diferentes? Vedetz reament "temperatura" enes imatges?</p>
WEDNESDAY	<p>Mieja setmana... despús de trabalhar eth color, mos centraram ena ena perspectiva e era lutz. Rebrembatz es efèctes 3D? vos en prepausi un de nau (fòrça senzilh):</p> <p>https://www.youtube.com/watch?v=erIt1oMuXd8</p> <p>A veír que tal vos quede...</p>
THURSDAY	<p>Deisham de costat es colors e es pintures e vam a sajar de hèr manipulacions senzilhès: Bastiram un batèu de papèr... dilhèu bèth un dejà en sabetz, alavetz, vos deisharé ua sèrie de vidèos a on podetz veir figures hètes damb papèr. Aguestes tecniques se nomenen ORIGAMI e son originàries deth Japon.</p> <ul style="list-style-type: none">- Batèu de papèr <p>https://www.youtube.com/watch?v=OaCs6Nf3IWc</p>

	<ul style="list-style-type: none"> - 5 figures d'animaus senzilhês: <p style="text-align: center;">https://saposyprincesas.elmundo.es/ocio-en-casa/manualidades-para-ninos/manualidades-faciles-animales-origami/</p> <ul style="list-style-type: none"> - Mès idies: <p style="text-align: center;">https://www.etapainfantil.com/papiroflexia-ninos-videos</p>
FRIDAY	<p>Acabam ua auta setmana.. demoram que lèu mos poigam véir, entà que sigue possibe, en Italia era mainadèra des des sues cases penje un panèu damb dues bromes e un arcolan damb era frasa: ANDRÀ TUTTO BENNE (tot gesserà ben), qu'ei çò que toti ara madeish desiram... Er ahèr d'aué ei eth següent: hètz e penjatz en balcon eth vòste panèu damb era frasa: TOT GESSERÀ BEN!</p> <p>Materiaus: Es que trapatz en casa (tèles, cartolines, huelhes, pintures, ceres, rotuladors,...</p> <div style="text-align: center;">  </div>

Podetz enviar fòtos de toti es vòsti trabalhs e les podetz compartir damb es vòsti/es companhs e companhes!

Rebrembatz que NON auetz de gèsser de casa!

Fòrça anims e segur que lèu mos tornaram a véir!





www.etsy.com