


















ESCRIU ELS NOMS DE LES IMATGES ANTERIORS A LA GRAELLA:




NOM : \_\_\_\_\_ COGNOM : \_\_\_\_\_



- |   |   |       |   |    |       |
|---|---|-------|---|----|-------|
|  | 1 | ..... |  | 8  | ..... |
|  | 2 | ..... |  | 9  | ..... |
|  | 3 | ..... |  | 10 | ..... |
|  | 4 | ..... |  | 11 | ..... |
|  | 5 | ..... |  | 12 | ..... |
|  | 6 | ..... |  | 13 | ..... |
|  | 7 | ..... |  | 14 | ..... |

## R/RR

Classifica segons la R/RR soni fort o dèbil:

riu, cara, cargol, pera, guitarra, hora

SONA FORT	SONA DÈBIL
.....	.....
.....	.....
.....	.....
.....	.....
.....	.....
.....	.....

Completa:

- Quan sona fort escrivim ..... o  
.....
- Quan sona dèbil sempre escrivim  
.....

A PRINCIPI DE PARAULA ESCRIVIM R I  
SEMPRE SONA FORT

Escriu 6 paraules que comencin per R:

.....  
.....

## RR

QUAN VOLEM QUE SONI FORT ENTRE DUES  
VOCALS ESCRIVIM RR

Fixa't que la rr està entre dues  
vocals:

GUIARRA

CARROSSA

PISSARRA

TERRA

CÀRREC

ESQUERRA

Escriu frases amb les paraules  
anteriors:

.....  
.....  
.....  
.....  
.....  
.....  
.....  
.....  
.....  
.....

## R

### LA R SONA DÈBIL ENTRE DUES VOCALS

Llegeix:

PERA	SARA	HORA
PAPERERA	GERANI	ERIÇÓ
CIRERA	MARIA	ORIOI

Pensa 6 paraules que tinguin R entre dues vocals:

Lloc on seus:

.....

Part del cos on hi tens els ulls, el nas, ...: .....

Lloc on beuen la llet els nens molt petits: .....

L'utilitzes quan plou per no mullar-te:

.....

L'utilitzes quan menges sopa:

.....

Arbre d' on agafem figues:

.....

Dibuixa 3 de les coses que has escrit:

--	--	--

## R/RR

Escriu el nom a sota de cada dibuix:

