

Aprenem a casa


8

DILLUNS

- BON DIA, VOLS ESCOLTAR LA CANÇÓ: "ELS NÚMEROS". CLICA LA IMATGE.



- ARA ET TOCA COMPTAR A TU, ESCRIU ELS NÚMEROS 1, 2, 3, EN UN PAPER I POSA A SOBRE DE CADA NÚMERO, LA QUANTITAT, DE TROÇOS DE FRUITA, GALETES O MACARRONS O EL QUE TU VULGUIS, QUE LI TOCARIA.



- COM QUE HAS TREBALLAT MOLTÍSSIM, ET PROPOSEM UNA RECEPTA PER FER UNA CASETA DE XOCOLATA EN TRES PASOS. TENS LA RECEPTA A LA SEGONA PÀGINA DEL DOCUMENT.

9

DIMARTS

- ESTEM A LA PRIMAVERA I HAN SORTIT A VOLAR LES PAPALLONES, HAS VIST ALGUNA?, ET PROPOSEM QUE FACIS UNA PAPALLONA MOLT DIVERTIDA, HAS DE PINTAR-TE LES MANS AMB PINTURA I ESTAMPAR-LES EN UN PAPER.



ANEM A PRACTICAR ELS COLORS!!!

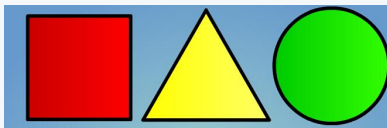
POTS ENVIAR UN DIBUIX AMB CADA COLOR DIFERENT O DEL TEU COLOR PREFERIT!!!




10

DIMECRES

- ORDENA CERCLES, QUADRATS I TRIANGLES. CLICA LA IMATGE



- ET VE DE GUST DIBUIXAR MOLTS TRIANGLES?, MAMA, PAPA HEU DE DIBUIXAR TRES PUNTS EN UN PAPER. I ARA HAS D'UNIR ELS PUNTS AMB LÍNIES I JA VEURÀS COM ACONSEGUIRÀS DIBUIXAR MOLTS TRIANGLES.



11

DIJOUS

- VOLS FER UN TRIANGLE, UN QUADRAT I UN CERCLE GEGANT? DIBUIXA LES FORMES AL TERRA O EN UN PAPER I LES HAS DE RESSEGUIR AMB ELS OBJECTES, QUE TU VULGUIS.



- T'APUNTES A DISFRESSAR UN TRIANGLE, UN QUADRAT I UN CERCLE?



12

DIVENDRES

- VOLS CONSTRUIR TRIANGLES?, NECESSITES ESCURADENTS I BOLETES DE PLASTILINA.



- PER ACABAR LA SETMANA, T'EXPLIQUEM EL CONTE: "EL CARGOL I L'HERBA DEL POLIOL". CLICA LA IMATGE.

EL CARGOL I L'HERBA DEL POLIOL



RECEPTA PER FER UNA CASETA DE XOCOLATA

1

INGREDIENTS

PA DE MOTLLE
CREMA DE CACAU
GALETES
LACASITOS DE COLORS
FIDEUS DE COLORS

2

PREPARACIÓ

PRIMER PREPARA DOS TROSSOS DE PA, UN AMB FORMA DE QUADRAT I UN ALTRE EN FORMA DE TRIANGLE. POSA CREMA DE CACAU A SOBRE I JA POTS MUNTAR LA CASETA. NOMÉS ET FALTARÀ DECORAR-LA COM TU VULGUIS.

3

BON PROFIT

