

Aprenem a casa

QUÈ EM TOCA FER CADA DIA DE LA SETMANA?

25


DILLUNS

- ★ Mireu aquest conte



(Veure pàg. 2)

- ★ Dibuix així sóc jo: dibuixat a tu mateix com ho fem a la classe. Necessiteu: un full en blanc i rotulador negre



- ★ PORTAL INTERACTIU
EDU365
 (Veure pàg.3)

26

DIMARTS

- ★ Consciència fonètica: escoltar la cançó de l'alfabet fonètic per repassar els fonemes



- ★ Ara us animen a confeccionar lletres amb objectes que tinguem per casa (Veure pàg.4)

- ★ Fem de detectius a casa (Veure pàg.4)



27

DIMECRES

- ★ Fitxes interactives de matemàtiques



- ★ Mira aquest vídeo: "L'esforç i la superació" De vegades no és fàcil, però amb esforç, ho podem aconseguir.



- ★ Mandales caseres amb paper de cuina



(Veure pàg.5)

28

DIJOUS

- ★ Fitxes interactives català



- ★ English time!

Fes click a la bandera!



29

DIVENDRES

- ★ Les ombres: juga i experimenta amb elles



(Veure pàg.6)

- ★ Amb un globus, fer la major quantitat de tocs possibles fent servir qualsevol part del cos. Si voleu, per parelles, poder jugar a passar-vos el globus intentant que aquest no toqui el terra.

CONTE: DE QUÈ FA GUST LA LLUNA?

Dinos i Coales aquest conte ja el coneixeu però ens agrada molt i el volem recordar amb tots vosaltres. A continuació us presentem una nova manera de treballar amb un programa diferent, es diu Genially.

QUÈ HEM DE FER?

- 1. Entra a l'enllaç clicant la imatge del conte.**
- 2. Mirar i escoltar el conte.**
- 3. Intentar resoldre les endevinalles.**



EDU365: PORTAL EDUCATIU/INTERACTIU

El portal edu365 ha fet una publicació especial d'activitats d'autoaprenentatge amb exemples d'activitats de diferents àrees on podeu aprendre al vostre ritme.

Activitats per infantil, primària, ESO i batxillerat.

Disposa d'un cercador que permet seleccionar materials per nivell educatiu, matèria o idioma.

L'enllaç el trobeu clicant a la següent imatge:



CONFECIONAR LLETRES

**Confeccionar lletres
amb objectes que
tinguem per casa**



**FEM DE DETECTIUS A CASA:
BUSCA COSES PER CASA QUE COMENCIN PER LA LLETRA:
I, J, K, L, LL, M, N, O. ESCRIU-LES EN UN PAPEL**

COM PER EXEMPLE...

I: IOGURT

J: JERSEI

K: KIWI


L: LAVABO

LL: LLIT


M: MOBLE

N: NEVERA

O: ORDINADOR



FEM MANDALES AMB PAPER DE CUINA:




MANDALA

QUÈ HE DE FER?
CREA UNA MANDALA
SEGUINT ELS PUNTETS DEL
PAPER DE CUINA.

QUÈ NECESSITEM?
PAPER DE CUINA I
RETOLADORS.

AQUÍ TENIU UN EXEMPLE:





LES OMBRES

Jugar amb les ombres és màgic i ens agrada molt. Per això us proposem aquestes activitats amb ombres:

1. Vídeo de com fer animals amb les vostres manetes.



2. Jugar amb les ombres d'objectes que tinguem a casa.



LES OMBRES

QUÈ HE DE FER?
JUGAR I EXPERIMENTAR AMB LES OMBRES.

QUÈ NECESSITEM?
LLUM O LLANTERNA, LLENÇOL BLANC, PAPERS BLANCS, OBJECTES QUE TROBIS PER CASA.

COM HO FAREM?
1. PROJECTA LA LLUM AL LLENÇOL I ENDEVINA QUIN OBJECTE ÉS.
2. POSA UN OBJECTE A SOBRE D'UN PAPER, A PROP D'UNA FINESTRA I DIBUIXA O FES UNA FOTO DE L'OMBRA QUE FA AL PAPER.

AQUÍ TENIU UNS EXEMPLES:

