


# Aprenem a casa

QUÈ EM TOCA FER CADA DIA DE LA SETMANA?

25

DILLUNS

1. Escolta la cançó de les vocals. 
2. Busca, retalla o dibuixa:  
2 coses que tinguin la A  
2 amb la E, 2 amb la I,  
2 amb la O i 2 amb la U
3. Practica a l'ordinador:



26

DIMARTS

1. Busca un objecte amb cadascuna d'aquestes formes:  
cercle, quadrat, triangle, rectangle, oval i rombe.
2. Practica a l'ordinador les formes geomètriques:



27

DIMECRES

1. Fes el grafisme de la corva:
  - Amb material manipulatiu.
  - Sobre paper.(envian's una foto)



English time!

Fes click a la bandera





28

DIJOUS

1. Kandinsky.   
(Clicar a inici de presentació)
2. Treballem el nom de Kandinsky: escriure el nom davant del nen i que ho copii a sota. També li poden fer retallar les diferents lletres i que les ordeni.
3. Practica:  

4. Reprodueix el quadre Suau i dur de Kandinsky.  
(envian's una foto)

29

DIVENDRES

1. Escolta el conte:   
Quina rebequeria.
2. Si prefereixes   
també el pots mirar
3. Alguna vegada t'has sentit tan enfadat?  
Fes un dibuix.
4. Dibuixa per tercera vegada la teva llavor.



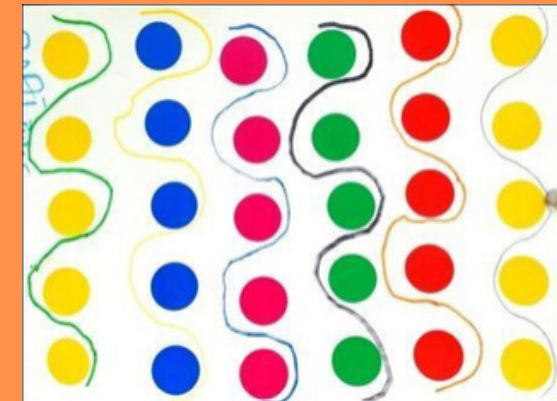
Psicomotricitat

# ● Idees per grafisme de la corva

Amb material manipulatiu



Sobre paper



# Kandinsky: Suau i dur

