



Aquesta aplicació ens ajudarà a arribar a tots i totes vosaltres, ja que és una aplicació que emet el comunicat només via mòbil i a aquelles persones que segueixin el canal i dóna la possibilitat de tenir concentrades totes aquelles comunicacions que més us interessin.

Per la descàrrega de les aplicacions, que són totalment gratuïtes, ho heu de fer cercant PIULAPP a AppStore o Google play, o escanejant els codis QR.



APPS:

- App Store: <https://itunes.apple.com/nz/app/piulapp/id1042712698?mt=8>
- Google Play: <https://play.google.com/store/apps/details?id=com.moozaic.piulapp>



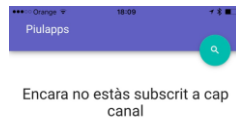
Com funciona Piulapp:

En primer lloc descarreguem l'aplicació de Google Play o App Store i la instal·lem als nostres dispositius.

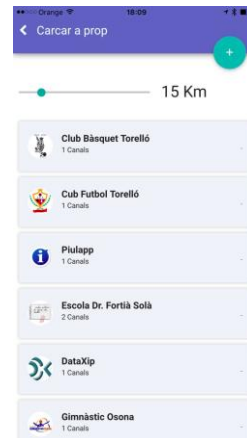
Un cop descarregada



ens informa que encara no esteu subscrits a cap canal



Cliquem a la lupa per cercar canals



Si no en trobem, podem ampliar els Km, o clicar al + per a realitzar una cerca manual.
Cal tenir el GPS activat

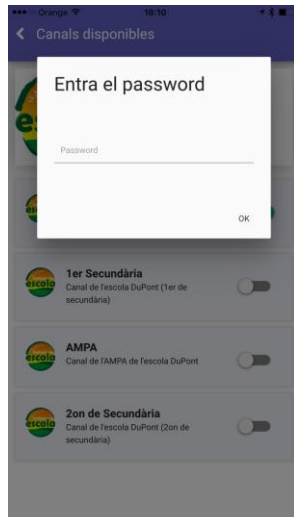
Clicar sobre els canals que ens interessin

Cliquem sobre el selector

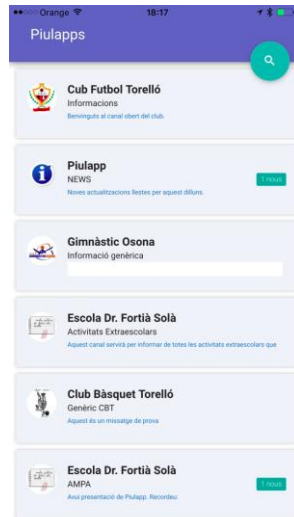




En cas de ser un canal privat, posar la contrasenya



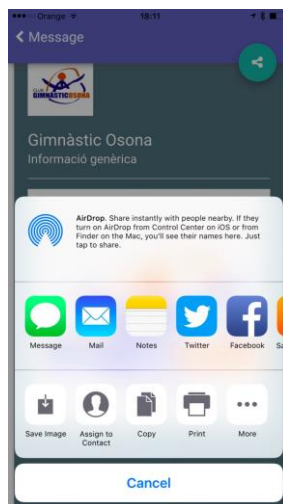
A continuació ja podeu anar a la primera pàgina, on hi trobareu els canals seleccionats



Si entreu podeu clicar sobre algun dels missatges per veure els detalls o participar si el canal ho permet



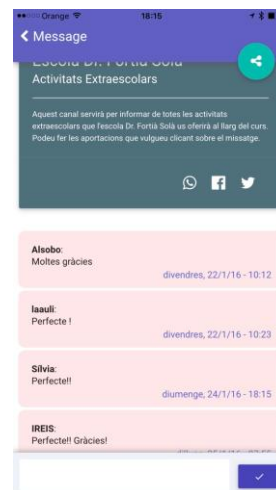
Clicant al símbol de compartir podeu compartir-ho amb les aplicacions instal·lades al vostre telèfon



Si el canal permet conversa, heu d'enregistrar-vos i validar-ho des del correu electrònic



Un cop validat ja es poden fer comentaris



És importat saber:

Piulapp no fa cap ús de les dades de l'aplicació. Segueix les directrius de la LOPD per tal de protegir les dades dels usuaris.

