

ACTIVITATS A REALITZAR DURANT LA SETMANA (11 A 17 DE MAIG)

❑ ACTIVITAT A REALITZAR AMB AJUDA DE LA FAMÍLIA:

- **DOSSIER** d'activitats enviat a casa.

❑ ACTIVITAT A REALITZAR EN FAMÍLIA DURANT LA SETMANA:

- **ACTIVITAT AMB GOTS:** en família i **filmar-la** (ja la veurem a l'escola i la farem tots plegats).

- ✚ Pasos_a aprendre: <http://ceipsanmiguelmusica.blogspot.com/2014/01/propuesta-de-ritmo-con-vasos-nivel.html>

- ✚ Vídeo cançó: <https://www.youtube.com/watch?v=cmSbXsFE3l8>

- **JOCS AMB XAPES: L'ARRIMAETA** (jugar amb la família).

- Normes:

- Cada participant agafa deu xapes o taps.

- Es marca una zona de llançament (a 5 passos aproximadament de la paret) i es dibuixa una ratlla, des d'aquesta es llancen les xapes o taps (amb el dit polze i índex, arrossegant per terra) contra una paret. Quan tots han llençat ja una xapa o tap es mira quina a quedat més a prop de la paret: El jugador que llenci la seva més a prop de la paret guanya i s'emporta totes les xapes; es repeteix la tirada fins que tothom a llençat 10 vegades. Guanya el joc qui tingui més xapes després de llençar 10 vegades.

- **FER UN COTXE AMB PLATAN I MADUIXES**

- ✚ <https://www.youtube.com/watch?v=Qfh-zONNkEc>

- **VEURE PEL·LÍCULA I FER FITXA PEL·LÍCULA: UNIDOS (ONWARD).**

- ✚ <https://www.repelis2.com/pelicula/unidos/>

- ❖ **SI SURT QUE S'ENREGISTREM, NO FER-HO!!!:** TORNEU A CLICAR A LA PESTANYA DE DALT ON DIU EL NOM DE LA PEL·LÍCULA (A DALT, LA PESTANYA DE L'ESQUERRA, AL COSTAT DE LA DE REGISTRE QUE ÉS LA QUE S'HA OBERT); SALTEU L'ANUNCI I JA PODREU VEURE LA PEL·LICULA.

- ALTRA ADREÇA VISIONAR PEL·LÍCULA "UNIDOS"

- ✚ <https://hdfull.live/pelicula/1-unidos/>

- ❖ **Per poder veure la pel·lícula cal:** Seleccionar castellano / Dar al play / Cerrar pagina de registro / Seleccionar ver en vip (flecha en círculo amarillo) / Dar al play.

❑ ACTIVITAT PER FER ON LINE: **CERCAR LES DIFERÈNCIES.**

- Obre l'enllaç i cerca les diferències entre els dos dibuixos.

- ✚ <https://www.epasatiempos.es/buscar-diferencias.php?df=474>

EXPLICACIÓ ACTIVITATS

ACTIVITAT A REALITZAR DURANT LA SETMANA

FER EL DOSSIER D'ACTIVITATS.

FER UNA ACTIVITAT AMB GOTS:

- MIRA EL VÍDEO I APREN ELS PASOS.

✚ <http://ceipsanmiguelmusica.blogspot.com/2014/01/propuesta-de-ritmo-con-vasos-nivel.html>


- POSAT AQUEST VÍDEO I INTENTA FER-HO AMB LA FAMÍLIA O INDIVIDUALMENT (recordeu filmar-ho per veure-ho i fer-ho tots junts quant tornem a l'escola).

✚ VÍDEO CANÇÓ: <https://www.youtube.com/watch?v=cmSbXsFE3l8>

JOCS AMB XAPES: L'ARRIMAETA (jugar amb la família).

- Normes:

- Cada participant agafa deu xapes o taps.
- Es marca una zona de llançament (a 5 passos aproximadament de la paret) i es dibuixa una ratlla, des d'aquesta es llancen les xapes o taps (amb el dit polze i índex, arrossegant per terra) contra una paret. Quan tots han llençat ja una xapa o tap es mira quina a quedat més a prop de la paret: El jugador que llenci la seva més a prop de la paret guanya i s'emporta totes les xapes; es repeteix la tirada fins que tothom a llençat 10 vegades. Guanya el joc qui tingui més xapes després de llençar 10 vegades.



FER UN COTXE AMB PLATAN I MADUIXES.

- VISUALITZA EL VÍDEO

✚ <https://www.youtube.com/watch?v=Qfh-z0NNkEc>

- CUINEU la recepta en família.
- Amb ajuda dels pares escriu a la llibreta la recepta de la **FITXA DE CUINA (ANNEX 1)**
- GRAVEU-VOS mentre esteu cuinant per veure-ho amb els companys.

❑ VEURE PEL·LÍCULA: *UNIDOS (ONWARD)*

- Abans de veure la pel·lícula heu de llegir la guia didàctica (*si no sabeu us la poden llegir els pares*). (ANNEX 2).
- Per veure la pel·lícula: obrir l'enllaç, donar al play (si cal dos vegades), esperar a l'anunci, tancar i ja es podrà veure.

📌 <https://www.repelis2.com/pelicula/unidos/>

- ❖ SI SURT QUE S'ENREGISTREM, NO FER-HO, CLIQUEU A LA PESTANYA DE DALT (A LA DRETA DE LA PESTANYA DE REGISTRE) I PODREU VEURE LA PEL·LÍCULA (donant al play).
- ❖ Si tot i així no s'obre ANAR PROVANT OBRIR I TANCAR PÀGINA REGISTRO i tornar a la pàgina de la pel·lícula fins que la puguem obrir amb el play.

○ ALTRA ADREÇA VISIONAR PEL·LÍCULA "UNIDOS"

📌 <https://hdfull.live/pelicula/1-unidos/>

- ❖ Per poder veure la pel·lícula cal: Seleccionar castellà / Dar al play / tanqueu pàgina de registre / Seleccionar ver en vip (fletxa en cercle groc) / Dar al play.

❑ ANNEX 3. FITXA PEL·LÍCULA.

- Escriure a la llibreta les respostes o activitats que es diuen a la fitxa. (*filmació i fer un dibuix*)

❑ DIFERÈNCIES

- OBRE L'ENLLAÇ I CERCA LES DIFERÈNCIES ENTRE ELS DOS DIBUIXOS.

📌 <https://www.epasatiempos.es/buscar-diferencias.php?df=474>

ANNEX 1

RECEPTA DE CUINA

□ LES RECEPTES SÓN TEXTOS QUE ENSENYEN, COM PREPARAR, PAS A PAS, UN PRODUCTE.

➤ CONTESTA A LES PREGUNTES EN LA LLIBRETA.

1. TÍTOL DE LA RECEPTE:

2. INGREDIENTS:

.....
.....
.....
.....
.....
.....
.....

3. DIBUIXA COM HA QUEDAT EL PLAT QUE HAS PREPARAT:



ANNEX 2 GUIA DIDÀCTICA DE LA PELÍCULA: UNIDOS (ONWARD)



Títol: UNIDOS

Direcció: Dan Scanlon

País: Estats Units, 2020

Guió: Dan Scanlon, Jason Headley i Keith Bunin

Gènere: Animació, aventura, comèdia, familiar i fantasia urbana.

Tema: medieval, fantàstic, enyorança, amor fratern

Producció: Kori Rae i Pete Docter /

Productora: Walt Disney Pictures i Pixar Animation Studios

Música: Mychael Danna i Jeff Danna

Muntatge (edició): Catherine Apple.

Duració: 114 min

Alguns Personatges Principals:

IAN LIGHTFOOT




ÉS UN ELF BLAU DE 16 ANYS, ALT I ESBELT AMB GRANS ORELLES PUNXEGUDES I NAS LLARG I AMPLE EN PUNXA, ELS SEUS ULLS SÓN GRANS.

LA SEVA MARE ÉS LAUREL I EL SEU PARE (QUE HA MORT) ÉS WILDEN. LA SEVA MASCOSTA ES BLAZEY. LI AGRADA SORTIR AMB EL SEU GERMÀ, PERÒ NO LI AGRADEN ELS UNICORNS, SER PERSEGUÏT, EL PERILL NI POSAR-SE EN PROBLEMES I A DIFERÈNCIA DEL SEU GERMÀ, ELL ÉS MÉS TRANQUIL; SEMPRE ESTÀ PENSANT EN EL SEU PARE I TÉ L'OBSESIÓ DE TORNAR-LO A VEURE, QUAN PER FI HO ACONSEGUEIX SOLS VEU LES SEVES CAMES, PERÒ NO ES RENDEIX I CERCARÀ LA MANERA DE FER-LO APAREIXER COMPLETAMENT.

;;, TÉ POR A UTILITZAR MAL LA MÀGIA. LA SEVA ARMA ÉS EL BÀCUL DE MAG.

BARLEY LIGHTFOOT




ÉS UN ELF BLAU DE 19 ANYS, ALT I FORNIT, AMB EL CABELL BLAU FOXC I CURT, ORELLES GRANS I PUNXAGUDES I NAS LLARG

EN PUNXA, ULLS VERDS. ÉS EL GERMÀ GRAN D' IAN.

ÉS MÉS VALENT, INTRÈPID I AVENTURER QUE EL SEU GERMÀ PETIT I MOLT AFECTUÓS AMB LA FAMÍLIA. ÉS MOLT SOROLLÓS, ALEGRE, CONFIA T, AMIGABLE, APASIONAT I INTEL·LIGENT. LI AGRADA LA FAMÍLIA I DIVERTIR-SE PERÒ TAMBÉ ESTAR AMB EL SEU GERMÀ I LES AVENTURES PER AIXÒ CONSIDERA QUE ÉS MILLOR ANAR D'AVENTURES AMB EL SEU GERMÀ. LA SEVA MASCOSTA ÉS BLAZEY I EL SEU OBJECTIU TAMBÉ ÉS TROBAR AL SEU PARE.

WILDEN LIGHTFOOT



ÉS UN ELF BLAU ALT I ESBELT AMB BARBA I ORELLES PUNXIAGUDES. ÉS EL PARE D'IAN I BARLEY I SEMBLA QUE ERA UN MAG OCULT QUE TREBALLAVA DE COMPTABLE. QUAN VA NEIXER EL SEU SEGON FILL, COM

SABIA QUE NO PODRIA VEURE'LS CREIXER ALS DOS VA CREAR UN ENCANTERÍ QUE LI PERMETIA TORNAR A LA VIDA PER UN TEMPS I ABANS DE MORIR VA DEMANAR A LA SEVA DONA (LAUREL) QUE LI DONÉS EL BÀCUL DE MAG ALS SEUS FILLS QUAN ELS DOS TINGUessin .MÉS DE 16 ANYS. LA SEVA ARMA ERA EL BÀCUL DE MAG.


❑ Sinopsi (resum, argument).

LA HISTÒRIA ESTÀ AMBIENTADA EN UN MÓN DE FANTASIA SUBURBANA (NEW MUSHROOMTON). ÉS UN MÓN FANTÀSTIC ON ELS HUMANS NO EXISTEIXEN, AQUEST MÓN ESTÀ HABITAT PELS ELFS, TROLLS, FADES, UNICORNS...

LA TRAMA S' ENFOCA EN DOS ELFS ADOLESCENTS, (ELS GERMANS IAN LIGHTFOOT I BARLEY LIGHTFOOT QUE SÓN FILLS DE LLORER LIGHTFOOT I WILDEN LIGHTFOOT) QUE S'EMBARQUEN EN UNA AVENTURA PER DESCOBRIR SI ENCARA EXISTEIX LA MÀGIA AL MÓN I SI ÉS AIXÍ, ACONSEGUIR PASSAR UN DIA MES AMB EL SEU PARE (QUE VA MORIR QUAN EREN MOLT PETITS I NO HO RECORDEN). PER PODER PORTAR AL PARE LAUREL ELS DÓNA ALS GERMANS UN BASTÓ MÀGIC QUE LI PERTANYIA I VEUEN QUE GRÀCIES A UN PODERÓS ENCANTERÍ PODEN TORNAR-LO A LA VIDA PER UN DIA. PERÒ QUAN EL BASTÓ S'ACTIVA, NOMÉS LES CAMES DEL SEU PARE TORNEN I ÉS LLAVORS QUAN SURTEN EN UNA CREUADA PER TORNAR A LA RESTA DEL SEU PARE: VAN A LA RECERCA D'UN MAPA CUSTODIAT PER LA MANTÍCORA, QUE ÉS L'ÚNICA QUE ELS POT AJUDAR A ACONSEGUIR EL NECESSARI PER A COMPLETAR L'ENCANTERÍ.

LA HISTÒRIA, ESTÀ BASADA EN FETS REALS. EL CINEASTA DONEN SCANLON VA ESCRIURE LA TRAMA COM UN HOMENATGE A SEU GERMÀ I AL SEU PARE, (AL QUAL VAN PERDRE QUAN EREN MOLT JOVES I PER TANT NO TENEN RECORDS D'ELL).


BLAZEY:



ÉS UNA DRAGONA PETITA I PRIMA DE COLOR VERD I GROC AMB BANYES I ORELLES DE COLOR VERD I ULLS MARRONS, DENTS AFIILADES I LENGUA MOLT LLARGA.

ÉS LA MASCOSTA DELS LIGHTFOOT I ES SALVATGE, FEBLE, JUGUETONA I AMOROSA. TÉ EL PODER D'ESCOPIR FOC.


COREY THE MANTICORE:



ÉS UNA MANTÍCORA (SER MITOLÒGIC AMB CAP D'HUMÀ, COS DE LLEÓ I CUA DE DRAC). ÉS UNA LLEGENDÀRIA GUERRERA QUE ARA ÉS CAMBRERA I SOLS VOL DISTREURE ELS CLIENTS. A IAN I A BARLEY ELS

EXPLICA L'EXISTÈNCIA D'UN PLÀNOL I D'UNA PEDRA (PER FER TORNAR EL SEU PARE) PERÒ OBLIDA EXPLICAR QUE HI HA UNA MALDICIÓ . ES FORTA, IMPONENT, SEGURA I TREBALLADORA I AL FINAL AJUDA A LAUREN A BUSCAR ELS SEUS FILLS.

LAUREL LIGHTFOOT:



ÉS UNA ELFA BLAVA D'ORELLES PUNXIAGUDES. ÉS LA MARE D'IAN I BARLEY, ÉS MOLT MATERNAL, ALEGRE, COMPRENSIVA, AFECTUOSA I VOL EL MILLOR PELS SEUS FILLS I PER AIXÒ AL VEURE DEPRIMIT A

IAN,DECIDEIX REGALAR-LI EL BÀCUL DE MAG DEL SEU MARIT, QUAN VEU QUE NO TORNEN DECIDEIX ANAR A CERCAR-LOS."

OFFICER COLT BRONCO:




ÉS UN CENTÀURE (SER MITOLÒGIC QUE ES MEITAT HOME I MEITAT CAVALL).

TREBALLA DE POLICIA I QUAN VEU A IAN I A BARLEY, ELS DETE PERÒ ELLS ESCAPEN.

ANNEX 3: FITXA PELÍCULA.LA

UNIDOS (ONWARD)



- ❑ Fem un altre *booktrailer*?: **ENREGISTRA'T** (grava't amb el mòbil) **DURANT TRES MINUTS PARLANT DE LA PEL·LÍCULA**: Quan tornem a l'escola visionarem totes les presentacions i les comentarem a la classe, veureu que sou tots i totes uns artistes!. Un exemple de la gravació podria ser:
 - Fes una **PRESENTACIÓ**: Per exemple: He vist la pel·lícula *Unidos* i parla de ...
 - Seria bo que abans de la gravació, els pares et llegeixin la *Guia didàctica de la pel·lícula* (Annex 2).
 - Fes una **VALORACIÓ** de la *pel·lícula* (*dir si t'ha agradat o no i perquè*).

- ❑ Fes un **DIBUIX** d'allò que més t'ha agradat de la pel·lícula (a dalt hi ha un exemple de dibuix).

