




@ESTALELLA.CAT



Número 28
març 2021
Bon ús dels
recursos digitals



La plataforma digital de l'Estalella
Et connectes?




#MOLA

Famílies i alumnes! Aquest número de la revista ***L'Estalella aconsella*** vol servir com a guia i protocol perquè tots plegats fem un bon ús de les eines digitals que tenim a disposició i perquè tingueu coneixement dels avantatges que comporten i les normes que els regeixen.

La plataforma **estalella.cat** consta d'un conjunt de serveis que ofereix l'escola a cada alumne i inclou un **correu electrònic personal** que servirà durant tota la primària, des de 1r fins a 6è.

Tot seguit us expliquem les tres eines principals que es fan servir en l'àmbit educatiu —**classroom, meet i correu electrònic**—, per a què serveixen i alguns trucs per ser uns cracks i millorar les competències digitals!



Oi que #mola?

CLASSROOM



Serveix per...

- Penjar-hi explicacions d'un tema (mestres)
- Penjar-hi apunts (alumnes i mestres)
- Penjar-hi treballs (alumnes)



Trucs...



Respecta el dia d'entrega dels treballs.



Respecta els horaris.



Consulta'l de tant en tant
(especialment en cas de confinament).



MEET



Serveix per...

- Fer reunions
- Fer classes virtuals (sobretot col·lectives, però també podrien ser individuals en algun cas)



Trucs...




Entra a la reunió amb el micròfon apagat i la pantalla oberta. Engega el micròfon per saludar i torna'l a tancar.



Respecta l'horari de la classe.



Fes servir la icona de la mà alçada quan vulguis participar, o bé el xat de la reunió per escriure allò que vols dir i expressar-te.



Respecta els torns de paraula.



Participa activament a la classe sense aixafar els altres.

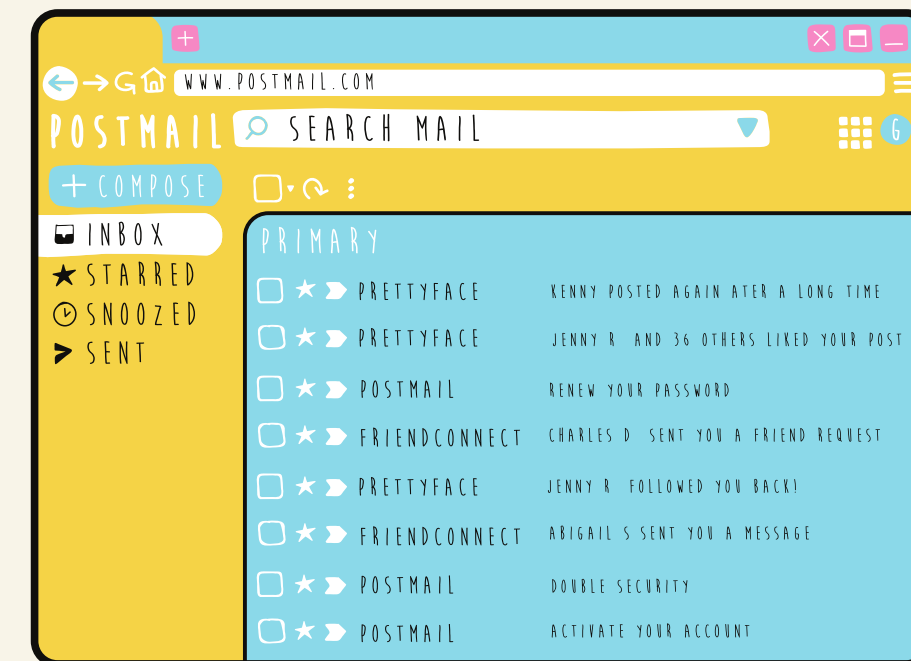


CORREU ELECTRÒNIC



Serveix per...

- Escriure els companys o companyes
- Escriure els mestres
- Demanar ajuda o consell a la tutora, a un mestre o a un company o companya
- Comunicar-se amb la gent de la classe



Trucs...



Comença sempre amb una salutació i presenta't.

hello



Escriu educadament i amb respecte.

thank you



Si algú et respon un correu, torna a respondre donant les gràcies.

good bye



Digues adéu i posa el teu nom al final de tot.



Consulta de tant en tant el *Calendar*.



EXEMPLES PER ESCRIURE UN CORREU

1- ASSUMPTE: poseu-hi un títol que pugui explicar breument el contingut del correu:

Per exemple:

Deures de mates

(Serviria per aclarir dubtes sobre els deures de mates)

Pregunta sobre el treball de medi

(Serviria per escriure una pregunta sobre el treball en concret)

2- SALUTACIÓ: comenceu sempre amb una salutació

Per exemple:

Hola Roser!

Bon dia, Xavi!

EXEMPLES PER ESCRIURE UN CORREU

3- MISSATGE: separeu cada idea amb punt i a part (cada idea en un paràgraf).

4- COMIAT: acabeu sempre el correu amb una fórmula per acomiadar-vos i, si cal, doneu les gràcies per avançat.

Per exemple:

Fins aviat / Fins ara / Fins demà

Gràcies per tot

A reveure

5- SIGNATURA

6- NO FEU FALTES D'ORTOGRAFIA!



Fotografia d'en Narcís i de l'Englantina



Adreça

adreça@estalella.cat

Assumpte

Fotografia d'en Narcís i de l'Englantina

Salutació

Bon dia Fèlix,

Missatge

T'envio la fotografia d'en Narcís i de l'Englantina perquè la puguis imprimir i penjar a la cartellera tal i com vam parlar ahir.

Potser quedarà millor si l'enganxes damunt d'una cartolina de color groc.

Agraïment

Moltes gràcies per tot!

Comiat

Fins aviat,

Signatura

Mònica

Gegantons.jpg (3.791 K)



Envia



Destinatari: antoni@estalella.cat

Assumpte: dubte sobre el projecte de medi

Hola Antoni:

Soc la Cristina. Et volia preguntar si el projecte de medi es pot fer en grups o si ho ha de fer cadascú.

Gràcies!

Fins demà,
Cristina

PROTOCOL PER A

UN BON ÚS

DE LES EINES

DIGITALS



CONSELLS I NORMES

Famílies i alumnes, a continuació podeu llegir els consells i les normes que regeixen l'ús de la plataforma i, especialment, del correu escolar. Llegiu-los atentament. Si us plau, tingueu-ho en compte durant tota l'escolarització a primària i estigueu atents a les comunicacions del centre en cas que s'actualitzi aquest protocol.

CORREU I CONTRASENYES

La coordinadora digital us crearà un correu **@estalella.cat** amb el vostre nom i any de naixement amb una primera contrasenya.

Canvieu-vos la contrasenya i doneu-la a la vostra tutora o al vostre tutor perquè li doni a la coordinadora digital i la guardi bé. La podeu dir als pares. Però a ningú més.

El correu és de cadascú i la contrasenya és secreta. Si algú us fa saber la seva contrasenya, no l'apunteu i digueu-li que se la canviï urgentment. Entre tots, fem que l'estalella.cat sigui una **#plataformasegura**.



No serveix per...

- Faltar al respecte **#nomola**
- Suplantar la identitat d'una altra persona **#nomola**
No us feu passar per una altra persona fent servir el seu correu o entrant-hi de manera il·lícita: es tracta d'un ús inadequat del correu i és il·legal.
- Enviar contingut inadequat, insultant o que atempti contra la llibertat i la integritat de les persones **#nomola**
- Demanar que t'enviïn contingut inadequat, insultant o que atempti contra la llibertat i la integritat de les persones **#nomola**

Tot això, #nomola



- »» El responsable final de l'ús del correu en l'àmbit educatiu és l'escola.
- »» El responsable final de l'ús indegut del correu és l'usuari i, per extensió i com que sou menors, és la vostra família.
- »» Les famílies signen una autorització perquè vosaltres pugueu gaudir i aprendre amb les eines digitals.



AUTORITZACIÓ QUE SIGNA LA FAMÍLIA

Autoritzo

Sí No

Que el centre gestioni la creació de l'usuari i la contrasenya associats als següents recursos i serveis d'Internet (correus electrònics, aplicacions, programes i plataformes digitals per treballar els diferents àmbits: lingüístic, matemàtic, artístic, de coneixement del medi, digital...) per al treball acadèmic, amb finalitats pedagògiques, durant tota l'escolarització al centre.

La responsabilitat de l'ús que se'n faci en l'àmbit escolar correspon al centre educatiu. El centre no es fa responsable, però, de l'ús indegut del recurs i dels continguts per part dels usuaris o usuàries: l'usuari serà l'únic responsable de les infraccions en què pugui incórrer o dels perjudicis que pugui causar per un ús inadequat dels serveis o dels continguts.



SI FEU UN MAL ÚS DELS RECURSOS DIGITALS...

Davant d'un mal ús, el claustre i la direcció de l'escola aplicaran el règim disciplinari a l'alumne o alumna segons si es considera una conducta contrària a les normes de convivència o si es considera greument perjudicial per a la convivència.

Falta lleu o conducta contrària a les normes de convivència

Aquesta és una falta de mal comportament a l'agenda. Cal que l'ensenyeu a la vostra família i els demaneu que la signin conforme saben que el que heu fet que no és correcte. També us heu de comprometre a no tornar-ho a fer.

Falta greu o conducta greument perjudicial per a la convivència

Aquesta falta se signa al despatx de direcció amb l'alumne, la família, el tutor i l'equip directiu. És una mesura educativa perquè entengueu que heu traspassat una línia vermella que no podíeu traspassar. Família i escola volem que creixeu bones persones, fortes i que tingueu els límits clars.



Alumnes! Aviseu els mestres o la vostra família si sabeu o si sospiteu que algú està fent un ús indegut del correu. És important que entre tots i totes fem les eines segures.



Famílies! Estigueu atentes a casa quan el vostre fill o la vostra filla estan connectats amb un dispositiu electrònic. Cal que els eduqueu perquè facin un bon ús d'Internet, dels correus electrònics, xats, xarxes socials... Són portes obertes al món i tenen molts avantatges, però també comporten molts perills.

Si voleu saber més detalls sobre l'organització en l'àmbit digital de l'escola, consulteu les **NOFC** del centre al WEB.

Si teniu algun problema amb la contrasenya del vostre fill o filla escriviu a
coordinadoradigital@estalella.cat

L'Autoritat Catalana de Protecció de Dades de la Generalitat de Catalunya també ofereix molta informació sobre aquesta qüestió i les lleis que la regulen:
https://apdcat.gencat.cat/ca/actualitat/menors_i_joves.

El Departament d'Educació de la Generalitat de Catalunya posa a disposició de tothom enllaços on us podeu informar sobre l'ús i el mal ús de les tecnologies:
<http://educacio.gencat.cat/ca/arees-actuacio/families/us-tecnologies>.

