











DILLUNS 18	DIMARTS 19	DIMECRES 20	DIJOUS 21	DIVENDRES 22
<b>CATALÀ</b> 	<b>CATALÀ</b> 	<b>MEDI</b> 	<b>CATALÀ</b> 	<b>MATEMÀTIQUES</b> 
<p><b>Llibre de català: TEMA 4</b></p> <p>1.Pàgs <b>61 i 62</b>  <b>2. La comprensió 3 “El Mag Ot”</b> del dossier nou.</p> <p>A l'activitat 8 no podreu escoltar l'àudio, però no el necessiteu ja que les preguntes són molt senzilles.</p>	<p><b>Llibre de català:</b></p> <p>1.Pàgs <b>63 i 64</b>  2.Una pàgina de <b>cal·ligrafia</b></p>	<p><b>Dossier de medi-</b>  <b>El cos humà:</b>  <b>Pàgines 4, 5 i 6</b></p>	<p><b>Llibre de català:</b></p> <p>1.Pàgs <b>65 i 66.</b>  <b>2.La comprensió 4 “El Martí...”</b> del dossier nou.</p>	<p><b>Prepara't una escala doble de regletes i un full.</b></p> <p>1.Construeix tots els murs de l'1 fins al 10. Després escriu-los en un full.  3.Juga al 2 x 1 de diferents números.  4.Fes una escala de dobles.  4.Juga al joc que més t'agradi amb les regletes.</p> <p><b>Llibre de matemàtiques</b>  Fes la pàgina <b>137</b> sobre el rellotge.  Fes la pàgina <b>181</b> per repassar els mesos de l'any. No facis faltes.</p>
<b>MATEMÀTIQUES</b> 	<b>ANGLÈS</b> 	<b>MATEMÀTIQUES</b> 	<b>ANGLÈS</b> 	<b>RELIGIÓ</b> 
<p><b>Prepara't una escala doble de regletes i un full.</b></p> <p>1.Construeix el mur del 6 amb les regletes. <u>Després escriu-lo al paper.</u>  2.Fes el mateix amb el mur del 7 i del 8.  3.Juga al 2 x 1 amb el número 6. Recorda:Construeix un tren unitari (6 regletes d'1). I a partir d'aquí trec dos regletes i les canvio per una regleta. Fes el mateix: Un 2 x 1 del número 7 i també del número 8.  4.Juga al joc que més t'agradi amb les regletes.</p> <p><b>Llibre de matemàtiques</b>  Repassa les pàgines <b>50,51 i 55</b> ( si no les tens fetes, aprofita per fer-les).</p>	<p>1.Una <b>fitxa de treball</b> de les que us vam donar (són de repàs del primer trimestre)</p>	<p><b>Prepara't una escala doble de regletes i un full.</b></p> <p>1.Construeix el mur del 8 amb les regletes. <u>Després escriu-lo al paper.</u>  2.Fes el mateix amb el mur del 9 i del 10..  3.Juga al 2 x 1 amb el número 8. Recorda:Construeix un tren unitari (8 regletes d'1). I a partir d'aquí trec dos regletes i les canvio per una regleta. Fes el mateix: Un 2 x 1 del número 9 i també del número 10.  4.Juga al joc que més t'agradi amb les regletes.</p> <p><b>Llibre de matemàtiques</b>  Repassa les pàgines <b>72,73,77 i 78</b> ( si no les tens fetes, aprofita per fer-les).</p>	<p><b>1.Fitxa de treball</b></p>	<p><b>Fer la pàg. 20 del dossier de Religió.</b></p> <p>1-Llegeix el que ens diu.  2-Pinta el dibuix que representa el desig de voler que tothom visqui bé. (Les mans que siguin dels diferents colors de pell que podem tenir les persones)  3-Retalla i enganxa al costat del dibuix la imatge amb el símbol de la pau.  4-Mira aquest vídeo. És sobre una cançó que es titula “ <b>LO VAMOS A CAMBIAR</b> ” Gaudeix-la i pensa què és el que t'agradaria canviar si poguessis.</p>

<p>MÚSICA</p> 	<p>CASTELLÀ</p> 	<p>PLÀSTICA</p> 	<p>MEDI</p> 	<p>VALORS</p> 
<p>Clica a l'enllaç i prepara't per llegir i interpretar els ritmes picant amb les mans. <a href="#">EXERCICI RÍTMIC</a></p> <p>Clica a l'enllaç i pica els ritmes. Recorda que cada cop que es repeteix és més ràpid, no corris. Escolta la música. <a href="#">EXERCICI RÍTMIC</a>.</p> <p>Clica a l'enllaç i segueix el musicograma de <a href="#">La pantera Rosa</a>.</p> <p>Per acabar escolta l'obra "<a href="#">L'hivern</a>" d'Antonio Vivaldi. Pots fer un dibuix i portar-lo al tornar a l'escola per explicar-lo als teus companys i companyes.</p>	<p><b>Lectura de "El Lobo Lupas":</b> Capítulo 14 páginas 82 a 87</p>	<p><b>Las emociones:</b> Esta semana os proponemos una actividad muy divertida donde podréis poner a prueba vuestra creatividad e imaginación. <b>"Retratos con objetos caseros"</b> Tenéis que formar caras que reflejen emociones usando cosas que tengáis por casa (frutas, cubiertos, lápices, etc...lo que queráis) una vez hecha la composición hacéis una foto y me la enviáis al mail de la clase. Ejemplo:</p> 	<p><b>Dossier de medi-El cos humà:</b> <b>Pàgines 7, 8 i 9</b> (Us enviarem enllaços a alguns vídeos que us seran de suport)</p>	<p>Us convidem a mirar aquest vídeo i a reflexionar sobre el consum sostenible i què fem cadascun per a la millora de la sostenibilitat en el planeta. <a href="#">EL ULTIMÁTUM EVOLUTIVO</a></p>

**NOTA:** Quan a la seqüència: no us avanceu ni us endarrerieu perquè cada dia us tornaré a enviar la planificació del dia amb instruccions concretes i recursos (enllaços Web i d'altres) per tal que podeu desenvolupar les tasques amb el màxim de suport per part de l'equip de mestres. Teniu en compte que no esteu sols.

**Recordeu de fer bona lletra en TOTES les activitats!**