





















DILLUNS 8	DIMARTS 9	DIMECRES 10	DIJOUS 11	DIVENDRES 12
<p>-Mira i escolta els vídeos contes atentament “El monstre de colors”</p> <p>-Fes un dibuix del conte. Al full posa el nom, el cognom i la data. Copia el títol del conte .Dibuixa els monstres i pinta'ls amb molta cura.</p>  <p><a href="https://youtu.be/4Xij6sctz2c">https://youtu.be/4Xij6sctz2c</a> <a href="https://youtu.be/L0coPOPYbp4">https://youtu.be/L0coPOPYbp4</a></p> <p>-Prepara un pot. Escriu en diferents papers que et fa feliç. Plega els papers i guarda'ls a dins . Quan et vingui de gust obre algun paper i llegeix que vas posar. Segur que et sentiràs feliç</p>  <p><a href="https://youtu.be/M4mFM3OhO_w">https://youtu.be/M4mFM3OhO_w</a> “ Cançó de la felicitat “</p> <p>-Busca un conte que t'agradi i llegeix en veu alta. ( si et costa llegir pots escriure unes quantes paraules i llegir-les en veu alta : dau, foc, pilota, sac, fum, fosc, fada, taula, nen, nena...)</p> 	<p>-Fes les activitats nº 4 i 5 (recordeu que les síl·labes es com quan piquem paraules)</p>  <p><a href="https://www.weeras.com/ebook/html5/?editorial_guid=C800259A-E103-4039-8F31-C23D12543CED&amp;book_guid=C93CD539-E8B6-4E25-9BA4-7BEC714B112D&amp;content=142319">https://www.weeras.com/ebook/html5/?editorial_guid=C800259A-E103-4039-8F31-C23D12543CED&amp;book_guid=C93CD539-E8B6-4E25-9BA4-7BEC714B112D&amp;content=142319</a></p> <p>-Pinta els monstres amb el color corresponent. Fes el nom i el cognom i la data. Pinta a poc a poc sense sortir-te i omplint bé el dibuix, no deixes espais en blanc.</p>  <p><a href="https://image.slidesharecdn.com/alternativa14-15-141101191604-conversion-gate01/95/alternativa-14-15-8-638.jpg?cb=1414869447">https://image.slidesharecdn.com/alternativa14-15-141101191604-conversion-gate01/95/alternativa-14-15-8-638.jpg?cb=1414869447</a></p> <p>-Practica la suma : amb daus, cartes, construccions, caramels...</p> 	<p>- Seguim amb les emocions. Fes totes les activitats que trobaràs aquí.</p>  <p><a href="https://clic.xtec.cat/projects/emoci ons/jclic.is/index.html">https://clic.xtec.cat/projects/emoci ons/jclic.is/index.html</a></p>  <p>-Inventa un conte on surti un, dos o tres dels mons tres de colors. Explica'l en veu alta.</p>  <p>-Fes una llista de paraules que comencin amb la lletra M .Escriu i dibuixa els elements de la llista.</p>  <p>Conte” el monstre de colors” -Crea esl teus monstres : els pots fer amb plastilina,fer amb materials que tinguis a casa: amb globus de colors , amb rotllos de paper de WC, amb gots de plàstic...</p>  <p><a href="https://youtu.be/LyDemggUS-Q">https://youtu.be/LyDemggUS-Q</a></p>	<p>-Fes les activitats N°3 i 4 de matemàtiques</p>  <p><a href="https://www.weeras.com/ebook/html5/?editorial_guid=C800259A-E103-4039-8F31-C23D12543CED&amp;book_guid=C6EEBA13-F42E-42E6-8451-D4A0A8CC7363&amp;content=142335">https://www.weeras.com/ebook/html5/?editorial_guid=C800259A-E103-4039-8F31-C23D12543CED&amp;book_guid=C6EEBA13-F42E-42E6-8451-D4A0A8CC7363&amp;content=142335</a></p> <p><b>MÚSICA</b> Aquestes dues cançons de segur que et faran sentir emocions diferents. Deixa que el teu cos es mogui. Espero que gaudeixis molt!</p> <p><a href="https://www.youtube.com/watch?v=BqYeSKo7ZBc">https://www.youtube.com/watch?v=BqYeSKo7ZBc</a></p> <div style="border: 2px solid blue; padding: 5px;"> <p><b>FEM UN SALT</b> (començament de la cançó) L'aigua neteja per fora i per dins. Una dutxa ben freda ens desperta als matins. La pluja que cau fa créixer flors al cap. El teu planeta és blau perquè el refresca la mar...</p> </div> <p><a href="https://www.youtube.com/watch?v=k98VDTC-MYs">https://www.youtube.com/watch?v=k98VDTC-MYs</a> Envia'm el teu comiat del curs.</p> 	<p>-Fes les activitats nº 5 i 6 de matemàtiques.</p>  <p><a href="https://www.weeras.com/ebook/html5/?editorial_guid=C800259A-E103-4039-8F31-C23D12543CED&amp;book_guid=C6EEBA13-F42E-42E6-8451-D4A0A8CC7363&amp;content=142335">https://www.weeras.com/ebook/html5/?editorial_guid=C800259A-E103-4039-8F31-C23D12543CED&amp;book_guid=C6EEBA13-F42E-42E6-8451-D4A0A8CC7363&amp;content=142335</a></p> <p><b>ANGLÈS</b> 1.Mira i escolta el monstre de colors en anglès. <a href="https://www.youtube.com/watch?v=PWujGPb6mgo">https://www.youtube.com/watch?v=PWujGPb6mgo</a></p>  <p>2.Juga al joc del “Simon says” amb el monstre de colors. Heu de representar les diferents emocions i treballar el vocabulari de cadascuna d'elles. Trobaràs l'activitat a sota de la graella</p>  <p><b>Reli</b> mirarem aquest vídeo de les coses boniques de la Creació. Envia'm un dibuix o una foto de alguna cosa de la creació que més t'hagi agradat!</p> <p><a href="https://www.youtube.com/watch?v=vrovlGdGbPUY">https://www.youtube.com/watch?v=vrovlGdGbPUY</a></p>  <p><b>Alternativa”</b> La Paula i el seu cabell multicolor” -Fes un dibuix del conte que acabes d'escoltar. <a href="https://www.youtube.com/watch?v=Aecmbrss6FQ">https://www.youtube.com/watch?v=Aecmbrss6FQ</a></p> 

[https://youtu.be/yXfPsp1\\_yFM](https://youtu.be/yXfPsp1_yFM) “El monstre de colors va a l’escola”

<https://youtu.be/WBaXAK9w61w> Cançó del” Monstre de colors”

<https://youtu.be/G4WXI9rKE-g> Cançó “emocions i sentiments”

<https://youtu.be/r8oZDzASmBE> Teatre” El monstre de colors”

[https://youtu.be/FMOInztG\\_M0](https://youtu.be/FMOInztG_M0) Conte “Molt enfadat “

<http://plastificandoilusionesenlainfancia.blogspot.com/p/emociones-el-monstruo-de-colores.html?m=1> Activitats

<https://yalavuelataluna.com/2018/03/21/actividades-con-el-monstruo-de-colores/> Activitats

**Us deixem el joc del “parxís de les emocions” per si voleu jugar a casa . (pàgina següent)**

El monstruo de colores

15 14 13

16 12 A SALVO!

17 11

18 10 SALIDA 6 8

19 A SALVO! 7

20 21 22 23 SALIDA 24 4 A SALVO! 5 9

25 3

A SALVO! 26 SALIDA 2

27 28 1

trazado

@YALAVUELTALALUNA

# THE COLOR MONSTER FEELS

## SIMON SAYS WITH THE COLOR MONSTER

Help the Color Monster figure out what he's feeling! When the leader says an emotion, you show us what that emotion looks like. So, if the leader says, "The Color Monster feels HAPPY," you jump around for joy. But if the leader says, "The Color Monster feels SAD," you need to cry your loudest, saddest tears.

**HAPPY**



Jump and clap!

**SAD**



Cry lots of tears!

**ANGRY**



Growl and stomp around!

**AFRAID**



Hide behind your hands!

**CALM**



Close your eyes and breathe deep!

**IN LOVE**



Hug yourself and say "I LOVE YOU!"

Comença amb la frase:

The color monster feels...

Ex 1: The color monster feels **happy**

Ex 2: The color monster feels **calm**