














<b>DILLUNS 8</b>	<b>DIMARTS 9</b>	<b>DIMECRES 10</b>	<b>DIJOUS 11</b>	<b>DIVENDRES 12</b>
<p><b>CONTE: EL MONSTRE DE COLORS</b>  <a href="https://www.youtube.com/watch?v=L0coPOPYbp4">https://www.youtube.com/watch?v=L0coPOPYbp4</a></p> <p>Preguntes de comprensió: Què li passa al Monstre de colors? Per a què fa servir els pots? Quins colors posa dintre de cada pot??            Relacionar cada color amb una emoció i posar exemples personals i vivències dels infants per aprendre a identificar les seves emocions.</p> <p><b>-DIBUIXA UN MONSTRE I PINTA'L DEL COLOR QUE MÉS T'AGRADI O DELS COLORS DE COM ET SENTS AVUI.</b></p> 	<p><b>JUGUEM A "LA CAIXA MÀGICA"</b>            Posem dintre d'una caixa un mirall i la tanquem. La presentem als infants i els hi diem que dintre hi ha la persona més important del món. Quan els nens /es l'obrin descobriran un mirall i s'hauran de descriure ells mateixos explicant com són, com es senten i poden jugar a posar diferents cares proposant diferents emocions.</p>  <p><b>CANÇÓ DE LA FELICITAT</b>  <a href="https://www.youtube.com/watch?v=Dbg-aNYhru8">https://www.youtube.com/watch?v=Dbg-aNYhru8</a></p> <p>Explica 4 o 5 coses que et facin feliç.</p> 	<p><b>LES NOSTRES EMOCIONS</b>            Act.núm.3 <a href="https://www.weeras.com/ebook/html5/?editorial_guid=C800259A-E103-4039-8F31-C23D12543CED&amp;book_guid=A09E9918-DF1A-41D5-A9A6-56DE04D34AD0&amp;content=142355">https://www.weeras.com/ebook/html5/?editorial_guid=C800259A-E103-4039-8F31-C23D12543CED&amp;book_guid=A09E9918-DF1A-41D5-A9A6-56DE04D34AD0&amp;content=142355</a></p>  <p><b>PLÀSTICA</b></p> <p><b>RULETA DE LES EMOCIONS</b>  <a href="http://1.bp.blogspot.com/-EEP52zWNIUg/WJx_5py4gPI/AAAAAACO8/jkhu_qAYn8ATn_c4sKQaT6gS4_H_TRR-ACK4B/s1600/ruleta%2Bmonstruo.jpg">http://1.bp.blogspot.com/-EEP52zWNIUg/WJx_5py4gPI/AAAAAACO8/jkhu_qAYn8ATn_c4sKQaT6gS4_H_TRR-ACK4B/s1600/ruleta%2Bmonstruo.jpg</a></p> <p>Si podeu imprimir la imatge els infants poden pintar cada monstre del color que és. <b>No cal que l'acabeu aquesta setmana.</b> Aquesta ruleta la podeu fer servir a casa perquè el vostre fill posi la seva foto segons es trobi i d'aquesta manera poder treballar les emocions i que aprengui a reconèixer-les i parlar. En el full annex teniu un link amb moltes més activitats del monstre de colors per treballar les emocions. Si voleu podeu fer qualsevol altre activitat sobre el monstre de colors.</p> 	<p><b>FES UN VÍDEO AMB DIVERSES CARES: POR, ALEGRIA, TRISTESA, ENFADAT, TRANQUILITAT</b></p>  <p><b>MÚSICA</b>            L'última feineteta de Música d'aquest curs serà aquest experiment que està inspirat en Vassili Kandinski, un artista que va comparar la pintura amb la música. Converteix el teu dibuix (línies, cercles, triangles o gargots) en so. I si el mateix dibuix ho canvies de colors...segur que et sorprendrà. Prova i gaudeix de les teves composicions.</p>  <p><a href="https://musiclab.chromeexperiments.com/Kandinsky/">https://musiclab.chromeexperiments.com/Kandinsky/</a></p> 	<p><b>RELIGIÓ</b>            Mirarem aquest vídeo de les coses boniques de la Creació. Envia'm un dibuix o una foto de alguna cosa de la creació que més t'hagi agradat!  <a href="https://www.youtube.com/watch?v=vrovldGbPUY">https://www.youtube.com/watch?v=vrovldGbPUY</a>            Us desitjo un BON ESTIU A TOTA LA CLASSE DELS PEIXOS!!            Molts i molts petons            Gregor</p> <p><b>ENSENYAMENTS ALTERNATIUS</b>  <b>-CONTE:</b> Paula i els seus cabells multicolors  <a href="https://www.youtube.com/watch?v=Aecmbrss6FQ">https://www.youtube.com/watch?v=Aecmbrss6FQ</a>            Podeu fer preguntes per comprendre el conte i fer un dibuix de la cara de la Paula amb els seus cabells.</p>  <p><b>ANGLÈS</b>            1.Mira i escolta el monstre de colors en anglès.  <a href="https://www.youtube.com/watch?v=PWujGPb6mgo">https://www.youtube.com/watch?v=PWujGPb6mgo</a> </p> <p>2.Juga al joc del "Simon says" amb el monstre de colors. Heu de representar les diferents emocions i treballar el vocabulari de cadascuna d'elles. Trobaràs l'activitat a sota de la graella</p> 

AQUESTS SÓN ELS LINKS D'ALGUNS VIDEOS I D'ALGUNES CANÇONS “PELS PEIXETS” RELACIONADES AMB LES ACTIVITATS D'AQUESTA SETMANA.

**ACTIVITATS MONSTRE DE COLORS** <http://plastificandoilusionesenlainfancia.blogspot.com/p/emociones-el-monstruo-de-colores.html>

**TEATRE :EL MONSTRE DE COLORS :** <https://www.youtube.com/watch?v=WUtzHn-lyAg>

## CANÇONS

**ELS MONSTRE DE COLORS** <https://www.youtube.com/watch?v=WBaXAK9w61w>

**SI ESTÀS MOLT CONTENT** <https://www.youtube.com/watch?v=AfEO8yBsddU>

**CANÇÓ DE LA CALMA** [https://www.youtube.com/watch?v=\\_ccBWtbs9vQ](https://www.youtube.com/watch?v=_ccBWtbs9vQ)

**CANÇÓ DE LA POR** [https://www.youtube.com/watch?v=Xeqj0EH6u\\_8](https://www.youtube.com/watch?v=Xeqj0EH6u_8)

**CANÇÓ DE L'AMOR** [https://www.youtube.com/watch?v=IUkO\\_hXttmq](https://www.youtube.com/watch?v=IUkO_hXttmq)

**CANÇÓ DE “LA RÀBIA”** <https://www.youtube.com/watch?v=LqB7yHfK68A>

**CANÇÓ DE L'ALEGRIA** <https://www.youtube.com/watch?v=t-QBQS35ABg>

# THE COLOR MONSTER FEELS

## SIMON SAYS WITH THE COLOR MONSTER

Help the Color Monster figure out what he's feeling! When the leader says an emotion, you show us what that emotion looks like. So, if the leader says, "The Color Monster feels HAPPY," you jump around for joy. But if the leader says, "The Color Monster feels SAD," you need to cry your loudest, saddest tears.

**HAPPY**



Jump and clap!

**SAD**



Cry lots of tears!

**ANGRY**



Growl and stomp around!

**AFRAID**



Hide behind your hands!

**CALM**



Close your eyes and breathe deep!

**IN LOVE**



Hug yourself and say "I LOVE YOU!"

Comença amb la frase:

The color monster feels....

Ex 1: The color monster feels **happy**

Ex 2: The color monster feels **calm**