



















DILLUNS 11	DIMARTS 12	DIMECRES 13	DIJOUS 14	DIVENDRES 15
<p>-Mira el vídeo atentament https://youtu.be/4ifH5TZoljg</p> <p>-Llegeix les paraules en els dos tipus de lletra, ajuda't del dibuix. https://drive.google.com/file/d/14jzOfAv29JkJETBFzPusmQLoJcK260bm/view</p> <p>-Fes una llista dels animals que surten al vídeo, practiquem l'escriptura  https://www.youtube.com/watch?v=xrOKrfkTgMo</p> <p>-Experiment: necessites tres gots amb aigua. Al primer got posem sucre, al segon unes gotes de llimona o vinagre, al tercer sal. Tasta'ls. Quina és l'aigua de mar? Quin gust té l'aigua de mar? Ho podem fer més divertit amb els ulls tancats.</p> <p>-En un full escriu la frase : L'AIGUA DE MAR ÉS ... </p>	<p>-Saps per què l'aigua de mar és salada? Mira el conte que dona una explicació https://www.ccma.cat/tv3/super3/una-ma-de-contes/el-molinet-de-sal/video/851999/</p> <p>-Fes animals del mar amb pasta de sal: peix, pop, estrella de mar... els pots pintar, decorar amb papers, enganxar arròs, mongetes... </p> <p>(Per fer la pasta necessites tres gots petits de farina, un i mig de sal i un i mig d'aigua, es barreja tot i ja pots treballar, quan no s'enganxi a les més ja està feta) Copia el poema i aparent-t'ho de memòria  / </p> <p>https://1.bp.blogspot.com/-OE1RJfo47wQ/WvQcTOFbf1I/AAAAFIVk7XpYSsPem7YrEn5gocfi0HcaVUmwm6D0wCLcBGAs/s1600/Marina-olga%2Bxirinacs-poema.jpg</p>	<p>➤ Música <i>En un indret prop del mar hi ha una escola molt especial...</i> Així comença la cançó amb la qual pots crear la coreografia que més t'agradi. Et deixo un fragment de la lletra que has d'aprendre.</p> <p>EL PIRATA DESPISTAT (TORNADA) Va veure rondar el gran capità el mestre de les cançons. Que brúixola en mà podia trobar mil i un tresors...</p> <p>-El pirata despistat (veuràs un instrument!) https://www.youtube.com/watch?v=V6iYH6rbxm0</p> <p>-El pirata despistat - AMB LLETRA https://www.youtube.com/watch?v=YDKnHFh_do4</p> <p> / </p> <p>-Agafa una galleda o similar i posa-hi aigua. Agafem coses de casa: taps, pilotes petites, boletes de paper, cotxes... observa quines suren i quines s'enfonsen.</p> <p>-En un full fem dos apartats: suren i s'enfonsen. Escriu o dibuixa al lloc corresponent. Comptar el total de coses en cada grup. </p>	<p>➤ Religió Mira aquest vídeo de NOÈ i després fes un dibuix del mar amb el diluvi i l'arc de Sant Martí. Noè va salvar els animals d'un gran diluvi. El mar es va omplir molt i molt d'aigua. </p> <p>https://www.youtube.com/watch?v=z3jSExS_Tg0</p> <p>Alternativa "El peix irisat" https://www.youtube.com/watch?v=pPh0x130hFI</p> <p>-Dibuixa el peix irisat i el fons del mar. </p> <p>-Digues sis coses que saps del mar, qui vulgui pot escriure alguna frase sobre el que sap del mar.  / </p>	<p>Mira aquesta pel·lícula i fes un dibuix </p> <p>https://www.youtube.com/watch?v=27LrLyZwGaU</p> <p>BREAKOUT "LA SIRENETA" </p> <p>Realitza aquest petit breakout relacionat amb la pel·lícula "La Sireneteta". Totes les activitats es poden fer amb un ordinador / tablet</p> <p>Llegiu les observacions que trobareu al final del breakout si juegueu amb un mòbil.</p> <p>*No cal imprimir l'activitat 2, la podeu fer amb el dit.</p> <p>Què podem fer per tenir cura del mar, per salvar el mar de la contaminació. Escolta el conte. Escriu o grava les coses que podem fer per no embrutar el mar.  / </p> <p>Segur que saps més de 7 coses. https://www.youtube.com/watch?v=GkskzMWh_zM</p>

<https://www.youtube.com/watch?v=27LrLyZwGaU> cançó xip-xap

<https://www.youtube.com/watch?v=DOWkexpFdvU> cançó els animals del mar

https://www.youtube.com/watch?v=5EXwo1x_HKM cançó peix-peixet