











DILLUNS 11	DIMARTS 12	DIMECRES 13	DIJOUS 14	DIVENDRES 15
<p>VIDEOS: Mira els vídeos</p> <p>“EL FONTS MARI” https://www.youtube.com/watch?v=4ifH5TZolig&feature=youtu.be</p> <p>“DESCOBRINT ELS ANIMALS MARINS” https://youtu.be/xrOKrfkTgMo</p> <p>BITS VOCABULARI: FONTS MARI https://drive.google.com/file/d/14jzOfAv29JkJETBFzPusmQLoJck260bm/view</p> <p>EXPERIMENTEM: AIGUA DE MAR</p> <p>Necessites: <ul style="list-style-type: none"> . 3 gots amb aigua. . una mica de sal. . una mica de sucre. . suc de llimona. Posem a un got sal, a l'altre sucre i a l'altre una mica de suc de llimona i intentem endevinar quin té gust d'aigua de mar. (si ho fem amb els ulls tapats pot ser més divertit)</p> <p>ENS PODEU ENVIAR UNA FOTO </p>	<p>CONTE: “EL MOLINET DE SAL” Escolta el conte</p> <p>https://www.ccma.cat/tv3/super3/una-ma-de-contes/el-molinet-de-sal/video/851999/</p> <p>Podeu fer un dibuix del conte ENS PODEU ENVIAR UNA FOTO </p> <p>FEM ANIMALS DEL MAR AMB PASTA DE SAL</p> <p>Necessites: <ul style="list-style-type: none"> . 2 gots de sal. . 1 got de farina. . una mica d'aigua. Barregem la farina i la sal i anem afegint aigua poc a poc fins que quedi una massa que no s'enganxi als dits. I ja pots fer els animals que vulguis. Espera uns dies a que estiguin secs i si vols els pots pintar</p> <p>ENS PODEU ENVIAR UNA FOTO </p>	<p>POEMA: “ELS PINGÜINS” Escolta i aprèn el poema</p> <p>https://image.slidesharecdn.com/el-meu-gat2-1234827036295786-2/95/el-meu-gat2-23-728.jpg?cb=1234805665</p> <p>Intenta recordar totes les coses que vam explicar dels pingüins.</p> <p>Grava un petit vídeo explicant 5 coses que recordis dels pingüins</p> <p>ENS PODEU ENVIAR UN VIDEO </p> <p>MÚSICA https://youtu.be/ysrGMQPFXt4 Segueix a l'estrella de mar mentre sona la música. Al camí trobaràs: triangles, cascavells,... Quan es mou a sobre d'un instrument: pica de mans, mou els braços... Però quan trobis un silenci no facis res.</p> <p>ENS PODEU ENVIAR UNA FOTO </p>	<p>CONTE: “LA CATXALOTA LOTA” Escolta el conte https://youtu.be/NNNBb3IR1VI</p> <p>Després del escoltar el conte pensa quines coses podries fer tu per cuidar el mar</p> <p>Grava un petit vídeo explicant 5 coses que podries fer tu per cuidar el mar</p> <p>ENS PODEU ENVIAR UN VIDEO </p> <p>ENS. ALTERNATIUS https://youtu.be/pPh0x130hFI Escolta el conte “El peix Irisat” (que ja hem vist a la classe) i després fes un dibuix</p> <p>RELIGIÓ https://youtu.be/z3jSExS_TgQ Mira el vídeo de Noè i després fes un dibuix del mar amb el diluvi i l'arc de Sant Martí.</p> <p>ENS PODEU ENVIAR UNA FOTO </p>	<p>VIDEO: “ LES TRES BESSONES I LA SIRENETA” Mira el vídeo https://youtu.be/27LrLyZwGaU</p> <p>BREAKOUT “LA SIRENETA”</p> <p>Realitza aquest petit breakout relacionat amb la pel.lícula “La Sirenetia”</p> <p>Totes les activitats es poden fer amb un ordinador / tablet</p> <p>Llegiu les observacions que trobareu al final del breakout si jugueu amb un mòbil.</p> <p><i>*No cal imprimir l'activitat 2, la podeu fer amb el dit.</i></p> <p>ENS PODEU ENVIAR UNA FOTO </p>

CANÇONS QUE CANTEM AL MATÍ (RUTINES)

BON DIA

<https://youtu.be/BF7w-xJUIwM>

ELS DIES DE LA SETMANA

[https://youtu.be/4atoVE3t-yo.](https://youtu.be/4atoVE3t-yo)

CANÇONS DEL MAR:

UN PEIXET EN EL FONS DE L'ESTANY

<https://youtu.be/G9eBzSlzRks>

PEIX PEIXET

https://youtu.be/5EXwo1x_HKM

A LA VORA DE LA MAR

<https://youtu.be/9fJYdWxeCvc>

EL PINGÜÍ

<https://youtu.be/UCu0NNdbnil>