
















DILLUNS 4	DIMARTS 5	DIMECRES 6	DIJOUS 7	DIVENDRES 8
<p>-Escolta el conte nº 8 i fes les activitats “L’aneguet lleig” - Fes l’activitat nº1 (abecedari en lletra lligada) i les activitats. -Llegeix en veu alta les paraules de l’abecedari en lletra de pal.</p> <p> https://www.weeras.com/ebook/html5/?editorial_guid=C800259A-E103-4039-8F31-C23D12543CED&book_guid=C93CD539-E8B6-4E25-9BA4-7BEC714B112D&content=142319</p> <p>-Fes alguns laberints avui i si vols al llarg de la setmana alguns més. No cal imprimir els pots resseguir a la pantalla amb el dit. http://webdelmaestro.com/laberintos-para-ninos/</p>	<p>-Fes el cos d’un nen/a a terra amb materials que tinguis a casa (llana,botons,pinces, robes,colors...). Pots posar ossos (l’esquelet),el cor, els pulmons, el cervell...</p> <p></p> <p>-Fes un dibuix de tu mateix ben bonic i no t’oblidis cap part. -Fes una llista de paraules del cos humà: cap, cor...</p> <p></p> <p>-Escriu els nombres de l’u al vint (recorda que comencem per dalt a escriure’ls).</p> <p></p> <p>-Relaciona els nombres amb un grup d’objectes que representin la quantitat (6 amb 6 mitjons, 8 amb 8 taps...)</p> <p></p>	<p>-Repeteix el so de les lletres</p> <p> https://www.youtube.com/watch?v=uvrdzQwLhHc</p> <p>-Digues els dies de la setmana en veu alta</p> <p> https://www.youtube.com/watch?v=whuKasZzqDU</p> <p>-Fes sumes amb les fitxes del domino : una fitxa(i sumes els puntets dels dos costats).També pot ser amb dos daus, dos cartes...</p> <p></p> <p>Fes una llista de paraules que comencin amb la lletra B : balena, boca...</p> <p></p>	<p>-Plantem llavors:en tres pots o gots(millors transparents) posem cotó i plantem llenties, cigrons,mongetes,pinyols de pera,poma o taronja (només tres coses i sense barrejar les llavors). Reguem. Observarem que passa al llarg de dues setmanes</p> <p></p> <p>-Explica que has fet per plantar les llavors oralment</p> <p> https://www.ccma.cat/tv3/super3/megaminimals/creixement-de-les-plantas/video/3239070/</p>	<p>PSICOMOTRICITAT</p> <p>1.Canta i balla la cançó sobre les parts del cos “Head, shoulders, knees and toes” https://www.youtube.com/watch?v=WX8HmogNyCY</p> <p>2. Fes un circuit amb tots els materials que tinguis per casa: cercles, cordes, cinta adhesiva, gomes elàstiques, pals d’escombra, cadires.. SALTA, REPTA, CAMINA DE COSTAT, A QUATRE GRAPES...</p> <p></p> <p>-Fes una estona de lectura amb l’ajuda d’un familiar: d’un conte de casa, de les paraules de l’abecedari de l’activitat de dilluns (Teide), de la llista de paraules del cos humà...</p> <p></p> <p>-Copia la dita del mes de maig i memoritza-la. https://i.pinimg.com/originals/e1/50/a1/e150a1fa55b2c2b39e8d4ac7c5bc9cf7.png</p> <p>- Practiquem amb les tisores : retalla línies rectes, corbes, retalla fotos... Amb els retallons pots fer una composició enganxant en un full.</p>

FAMÍLIES ANEU GUARDANT ELS TAPS DE PLÀSTIC QUE TINGUEU A CASA (ELS NECESSITEM PER PRÒXIMES ACTIVITATS).