







DILLUNS 13	DIMARTS 14	DIMECRES 15	DIJOUS 16	DIVENDRES 17
<b>FESTA</b>	<p>JA HA ARRIBAT LA PRIMAVERA. RECORDEU AQUESTA <b>CANÇÓ</b>:</p> <p><a href="https://youtu.be/bEg_BGk5Q7s">https://youtu.be/bEg_BGk5Q7s</a></p> <p>PODEU CANTAR-LA I ENSENYAR-LA A LA FAMÍLIA.</p> <p>ARA APRENDREM UNA <b>DITA</b> NOVA:</p> <p><a href="https://i.pinimg.com/originals/e4/30/fd/e430fdee197e42509d79b4db62933f4f.jpg">https://i.pinimg.com/originals/e4/30/fd/e430fdee197e42509d79b4db62933f4f.jpg</a></p> <p>SI VOLEU, FEU UN DIBUIX DE LA PRIMAVERA AMB MOLTES FLORS.</p> <p><b>ENS PODEU ENVIAR UNA FOTO</b> </p>	<p>AVUI TREBALLAREM LES <b>PRÀXIES</b>. HEU DE MOURE MOLT BÉ LA LLENGUA, ELS LLAVIS I LES GALTES</p> <p><a href="https://images.app.goo.gl/TKhatVomsUB2zss7">https://images.app.goo.gl/TKhatVomsUB2zss7</a></p> <p>TREBALLEM EL NOSTRE <b>NOM</b>: EL PODEM ESCRIURE EN UN FULL, AMB PLASTILINA O RETALLANT LES LLETRES.</p> <p><b>ENS PODEU ENVIAR UNA FOTO</b> </p> <p><b>ANGLÈS: TREBALLEM LES EMOCIONS.</b> <a href="https://www.youtube.com/watch?v=l4WNRvVjiTw">https://www.youtube.com/watch?v=l4WNRvVjiTw</a></p> <p>Si voleu, feu un dibuix de com us sentiu durant aquests dies de confinament.</p> <p></p>	<p>JUGUEM AMB ELS <b>NÚMEROS</b>. COMPTEM I RELACIONEM CADA NÚMERO AMB LA SEVA QUANTITAT.</p> <p><a href="https://www.weeras.com/ebok/html5/?editorial_guid=C800259A-E103-4039-8F31-C23D12543CED&amp;book_guid=C11A1ED6-92E8-4A4F-AD7A-3F029F059B88&amp;content=142333">https://www.weeras.com/ebok/html5/?editorial_guid=C800259A-E103-4039-8F31-C23D12543CED&amp;book_guid=C11A1ED6-92E8-4A4F-AD7A-3F029F059B88&amp;content=142333</a> (ACTIVITATS N.º.2)</p> <p>ALUMNAT DE <b>RELIGIÓ</b> <a href="https://www.youtube.com/watch?v=858j8MPd6ow">https://www.youtube.com/watch?v=858j8MPd6ow</a></p> <p>FEU UN DIBUIX MOLT MACO D'UNA MONA AMB POLLETS, PLOMES, OUS DE XOCOLATA!!!!</p> <p>ALUMNAT <b>D'ENS. ALTERNATIUS</b> <a href="https://youtu.be/oFW0Hiz6y5M">https://youtu.be/oFW0Hiz6y5M</a></p> <p>ESCOLTEU EL CONTE I PODEU FER UN DIBUIX <b>ENS PODEU ENVIAR UNA FOTO</b> </p>	<p>APRENDREM UN <b>CONTE</b> NOU: "EL PETIT AVET I LES EMOCIONS".</p> <p>ESCOLTEM EL CONTE, FEM ELS JOCS DE LECTURA, INTENTEM EXPLICAR COM SE SENT L'AVET AL COMENÇAMENT I AL FINAL DEL CONTE.</p> <p><a href="https://www.weeras.com/ebok/html5/?editorial_guid=C800259A-E103-4039-8F31-C23D12543CED&amp;book_guid=43F5E5CA-2803-49A2-86CC-A76EF0FF65D3&amp;content=142317">https://www.weeras.com/ebok/html5/?editorial_guid=C800259A-E103-4039-8F31-C23D12543CED&amp;book_guid=43F5E5CA-2803-49A2-86CC-A76EF0FF65D3&amp;content=142317</a></p> <p>(ACTIVITATS N.º.1)</p> <p><b>BON CAP DE SETMANA!!!</b></p>

AQUÍ TENIU LES CANÇONS QUE CANTEM AL MATÍ (RUTINES)

**BON DIA** <https://youtu.be/BF7w-xJUlwM>

**ELS DIES DE LA SETMANA** <https://youtu.be/4atoVE3t-yo>