

## Fes una Targeteta



1. Plega-la per la meitat


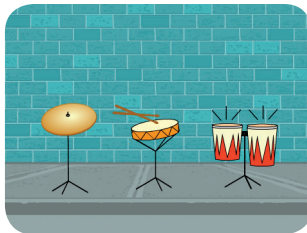




2. Enganxa-ho per l'interior



3. Retalla per la línia

### Targetes de Fer Música



Tria instruments, afegeix sons, i  
prem tecles per a fer música.

### Targetes de Fer Música

Prova aquestes targetes en qualsevol ordre:

- Toca el Timbal
- Crea un Ritme
- Anima un Timbal
- Crea una Melodia
- Toca un Acord
- Cançó sorpresa
- Sons Bucals
- Grava Sons
- Toca una Cançó

# Fes una Targeteta



1. Plega-la per la meitat



2. Enganxa-ho per l'interior



3. Retalla per la línia

## Toca el Timbal

Prem una tecla per a fer el so del timbal.




## Toca el Timbal

[scratch.mit.edu/music](https://scratch.mit.edu/music)

### PREPARA-HO


Nou fons:

Tria un fons.



Tria un timbal de l'apartat Música.

Nou Personatge:



### AFEGEIX AQUESTS BLOCS

quan la tecla **espai** es premi

**toca el so** **low tom**

— Selecciona el so que vulguis del menú.

### PROVA-HO

Prem la tecla **espai** per a començar.

# Fes una Targeta



1. Plega-la per la meitat






2. Enganxa-ho per l'interior



3. Retalla per la línia

## Crea un Ritme

Toca una seqüència de sons de timbal.



Fer Música

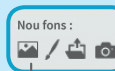
2



## Crea un Ritme

[scratch.mit.edu/music](https://scratch.mit.edu/music)

### PREPARA-HO



Tria un fons.



Escull un timbal de l'apartat Música.



Drum-Tabla

### AFEGEIX AQUESTS BLOCS

quan la tecla **espai** es premi

repeteix **3** vegades

toca el so **hi na tabla**

espera **0.25** segons

toca el so **hi tun tabla**

espera **0.25** segons

Escriu quants cops vols que es repeteixi.

Prova diferents números per a canviar el ritme.

### PROVA-HO

Prem la tecla **espai** per a començar.

# Fes una Targeta



1. Plega-la per la meitat



2. Enganxa-ho per l'interior



3. Retalla per la línia

## Anima un Timbal

Canvia els vestits per a animar-lo.



Fer Música

3



## Anima un Timbal

[scratch.mit.edu/music](https://scratch.mit.edu/music)

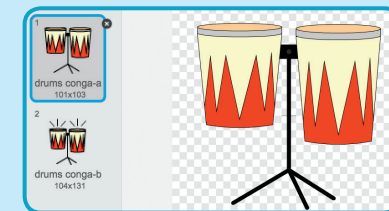
### PREPARA-HO

Tria un timbal de l'apartat Música.

Nou Personatge:



Clica la pestanya **Vestits** per a veure els vestits.



Pot fer servir les eines de pintura per a canviar els colors.

### AFEGEIX AQUESTS BLOCS

Clica la pestanya **Programes**.

quan la tecla **fletxa esquerra** es premi

repeteix **4** vegades

toca el so **high conga**

següent vestit

espera **0.25** segons

toca el so **low conga**

següent vestit

espera **0.25** segons

### PROVA-HO

Prem la tecla **fletxa esquerra** per a començar.

# Fes una Targeta



1. Plega-la per la meitat



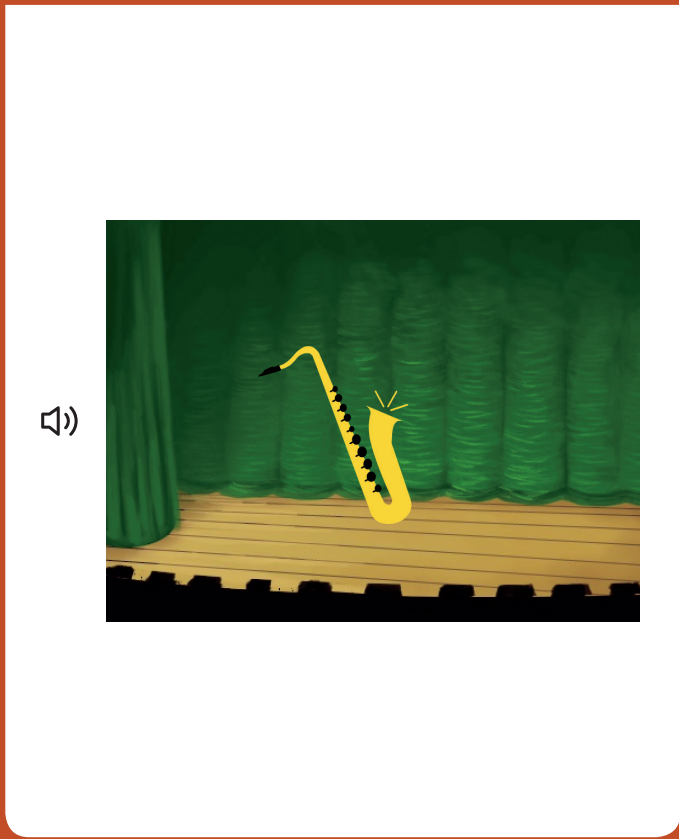
2. Enganxa-ho per l'interior



3. Retalla per la línia

## Crea una Melodia

Toca una sèrie de notes.



## Crea una Melodia

[scratch.mit.edu/music](https://scratch.mit.edu/music)

### PREPARA-HO

Nou fons:

Escull un fons.

Tria un instrument de l'apartat de Música.

Nou Personatge:

Saxophone

### AFEGEIX AQUESTS BLOCS

quan la tecla fletxa amunt es premi

toca el so C2 sax

espera 0.25 segons

toca el so G sax

espera 0.25 segons

toca el so E sax

Escull fletxa amunt (o una altra tecla).

Tria diferents sons.

### PROVA-HO

Prem la tecla fletxa amunt per a començar.

# Fes una Targeteta



1. Plega-la per la meitat



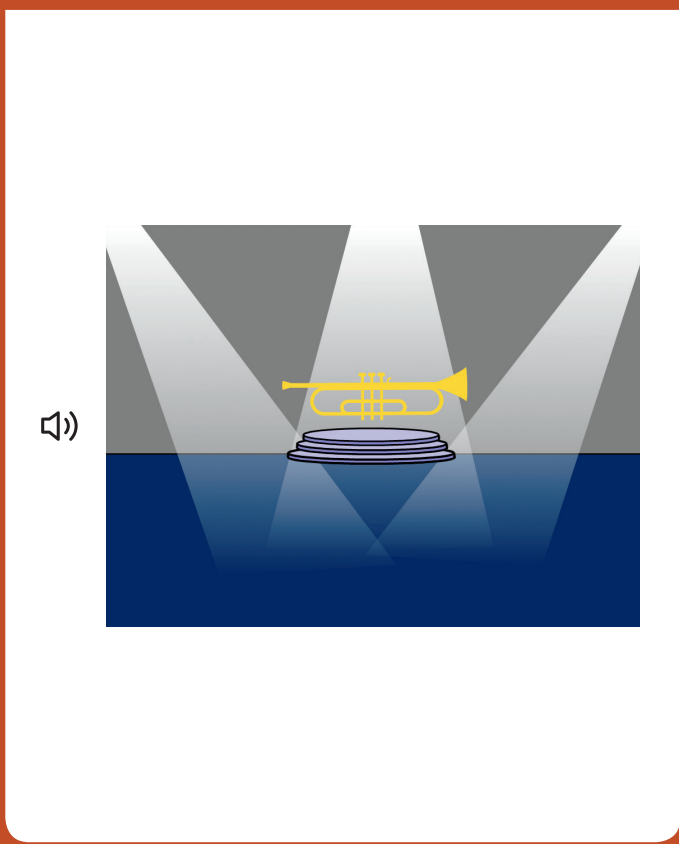
2. Enganxa-ho per l'interior



3. Retalla per la línia

## Toca un Acord

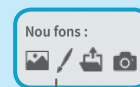
Toca més d'un so per a crear un acord.




## Toca un Acord

[scratch.mit.edu/music](https://scratch.mit.edu/music)


### PREPARA-HO



Escull un fons.



Tria un instrument de l'apartat Música.



### AFEGEIX AQUESTS BLOCS

quan la tecla **fletxa avall** es premi — Escull **fletxa avall** (o una altra tecla).

toca el so **F trumpet**  
toca el so **A trumpet**  
toca el so **C2 trumpet** — Tria diferent sons.

### AJUDA EXTRA

Fes servir el bloc **toca el so** per a fer que els sons es reproduïxin al mateix temps.

Fes servir **toca el so fins que acabi** per a reproduir sons un rere l'altre.

# Fes una Targeta



1. Plega-la per la meitat



2. Enganxa-ho per l'interior



3. Retalla per la línia

## Cançó Sorpresa

Toca un so a l'atzar d'una llista de sons.



Fer Música

6

Scratch

## Cançó Sorpresa

[scratch.mit.edu/music](https://scratch.mit.edu/music)

### PREPARA-HO

Tria un instrument de l'apartat Música.

Nou Personatge:



Guitar

Clica la pestanya **Sons** per veure tots els sons del teu instrument.



### AFEGEIX AQUESTS BLOCS

Clica la pestanya **Programes**.

quan la tecla **fletxa dreta** es premi

Tria **fletxa dreta**.

toca el so **nombre a l'atzar entre 1 i 8**

Insereix un bloc **nombre a l'atzar**.

augmenta l'efecte **color** en **25**

Escriu el nombre de sons del teu instrument.

### PROVA-HO

Prem la **fletxa dreta** per a començar.



# Fes una Targeta



1. Plega-la per la meitat



2. Enganxa-ho per l'interior



3. Retalla per la línia

## Sons Bucals

Toca una sèrie sons bucals.



## Sons Bucals

[scratch.mit.edu/music](https://scratch.mit.edu/music)

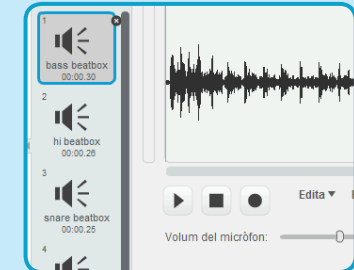
### PREPARA-HO

Escull el Micròfon.

Nou Personatge:



Clica la pestanya **Sons** per veure tots els sons bucals (beatbox sounds).



### AFEGEIX AQUESTS BLOCS

Clica la pestanya **Programes**.

quan la tecla **b** es premi

Escull **b** (o una altra tecla).

repeteix **4** vegades

toca el so **bass beatbox**

espera **0.25** segons

toca el so **nombre a l'atzar entre 1 i 10**

Insereix un bloc **nombre a l'atzar**.

espera **0.25** segons

### PROVA-HO

Prem la tecla **B** per a començar.



# Fes una Targeteta



1. Plega-la per la meitat



2. Enganxa-ho per l'interior



3. Retalla per la línia

## Grava Sons

Crea els teus propis sons per tocar.



## Grava Sons

[scratch.mit.edu/music](https://scratch.mit.edu/music)

### PREPARA-HO

**Nou fons:**

Escull un fons.

**Tria qualsevol personatge.**

Nou Personatge:

Clica la pestanya **Sons**.

**Nou so:**

Clica aquesta icona. (Necessitaràs un micròfon.)

Clica per a gravar un so curt, com "boing" o "bop."

### AFEGEIX AQUESTS BLOCS

Clica la pestanya **Programes**.

**quan la tecla c es premi** — Escull c (o una altra tecla).

**toca el so gravació1**

### PROVA-HO

Prem la tecla C per a començar.

# Fes una Targeta



1. Plega-la per la meitat




2. Enganxa-ho per l'interior



3. Retalla per la línia

## Toca una Cançó

Afegeix un bucle musical com a música de fons.



Fer Música

9

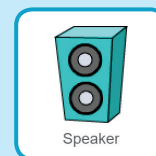
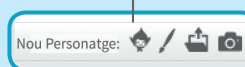


## Toca una Cançó


[scratch.mit.edu/music](https://scratch.mit.edu/music)

### PREPARA-HO

Escull un personatge, com per exemple, Speaker.



Clica la pestanya **Sons**.



Tria un so de la categoria **Bucles Musicals**.

### AFEGEIX AQUESTS BLOCS

Clica la pestanya **Programes**.

quan la **bandera** es premi

per sempre

toça el so **drum jam** fins que acabi

### AJUDA EXTRA

Assegura't de fer servir **toça el so** fins que acabi (i no **toça el so**) o la música s'aturarà sola.