



BON DIA NENS I NENES DE P3 I FAMÍLIES! **COM ESTEU?**

COM SEMPRE, ESPEREM QUE ESTIGUEU **TOTS MOLT BÉ!**

Comencem la penúltima setmana del curs i us deixem noves propostes. Sabem que, cada vegada, podeu sortir més i fer més activitats a l'aire lliure, per tant, si no podeu fer-les totes no us preocupeu, aneu fent segons el que pugueu i l'interès dels vostres fills i filles.










[FEU CLIC PER VEURE L'AINHOA FENT TRUCS DE MÀGIA!!](#)



[FEU CLIC PER VEURE LA RENATA FENT EL JOC DE RELACIONAR!](#)



[FEU CLIC PER VEURE LA RENATA COMPTANT I DESCOBRIENT ELS ANIMALS!](#)

## COMENCEM!!

### EL REpte DE LA SETMANA



Cada vegada sou més grans i molts de vosaltres segur que ja ho feu! El repte d'aquesta setmana és que, cada vegada més, us cuideu de la vostra neteja personal!

**Dutxar-se sols, rentar-se les dents tots sols, rentar-se les mans amb aigua i sabó, pentinar-se amb pinta o raspall, posar-vos colònia!!!**

## DILLUNS 8

Avui us proposem un exercici de **simetria**, que podeu treballar amb fulles o l'element que vulgueu. Es tracta de posar una línia divisòria (ho podeu fer amb un pal, amb celo...) sobre un lloc rígid. Els pares, mares, germans, etc. poden posar una meitat, i vosaltres heu de completar l'altra meitat!!



## DIMARTS 9

Aquesta setmana us continuem proposant treballar la **l'atenció i l'observació!**

**[Cliqueu AQUÍ per a descarregar-vos el material!](#)**

També podeu aprofitar per aparellar els mitjons, tal i com feiem a classe!  
[http://cavallfort.cat/wp-content/uploads/2020/04/161\\_pitijoc.pdf](http://cavallfort.cat/wp-content/uploads/2020/04/161_pitijoc.pdf)

## DIMECRES 10

Avui us proposem fer un **dibuix màgic**. Si teniu un plàstic portafolis o bé paper film o transparent de cuina. Feu-hi un dibuix amb retoladors. Dibuint i pintant. A part en un full blanc hi heu de dibuixar una llanterna com la de la foto. També necessiteu una cartolina negra. Un cop fet el dibuix al plàstic transparent, es posa a sobre la cartolina negra i passeu entremig la llum de la llanterna! Veureu quin efecte fa i que màgic és!

Adjuntem vídeo per veure model. Feu **[clic aquí!](#)**


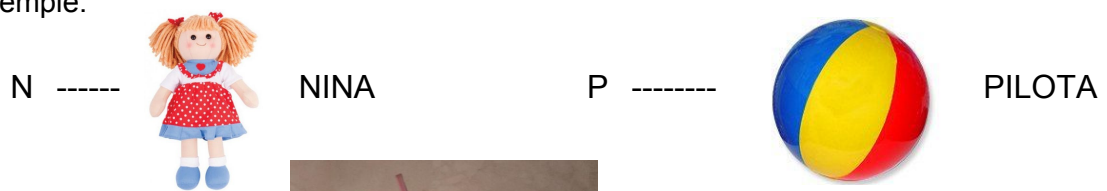




### DIJOUS 11

**JUGUEM AMB LES LLETRES!** Aquesta setmana us proposem un joc en família. Agafem algunes joguines i les posem al mig del menjador. En papers petits, hi escrivim la inicial de cada una de les joguines que hem agafat. Girem tots els papers i els barregem. Demanem al nen o la nena que n'agafi un, que miri la lletra i busqui la joguina que comenci per aquella lletra.

Per exemple:



### DIVENDRES 12

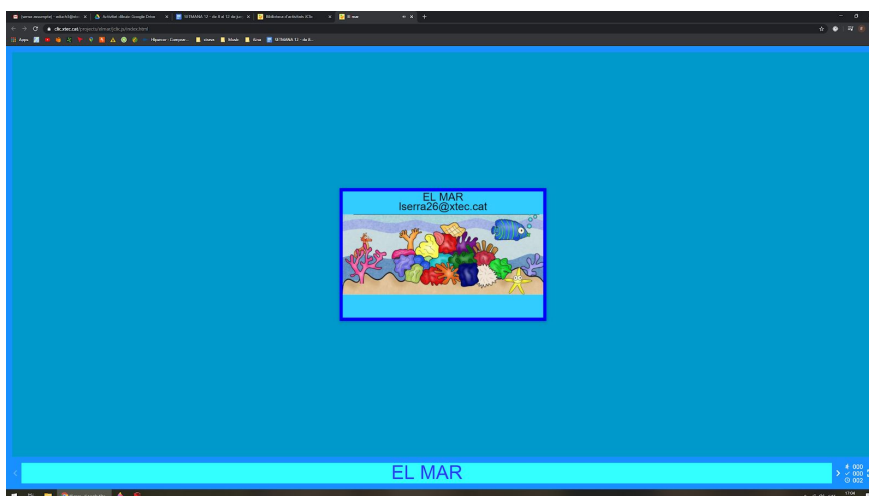
I per acabar la setmana també us proposem que mireu **contes tradicionals** que vam veure a classe i que està bé anar mirant i recordant!



- La caputxeta vermella: <https://www.youtube.com/watch?v=HflhT0i49jg>
- El cargol i l'herba de poniol: <https://www.youtube.com/watch?v=Zc2mBfb4Puc>
- De què fa gust la lluna? [https://www.youtube.com/watch?v=M\\_4UDt6DB5A](https://www.youtube.com/watch?v=M_4UDt6DB5A)

## RECURSOS

- Ara que ja podem començar anar a la platja, us proposem aquest **JCLIC EL MAR**.



- Com que descobrim coses del mar, també és bona idea construir un submarí que ens porti a tot arreu!! Hi podeu posar les vostres fotos o dibuixar-vos a vosaltres, la vostra família i els vostres amics! <https://cavallfort.cat/submari-a-la-vista/>
- Busqueu diferències a la imatge, parleu del que veieu! És qüestió d'observar i conversar! <http://cavallfort.cat/wp-content/uploads/2020/05/jocs-139.pdf>



**MÚSICA!** Mmmm oloreu a **estiu**??? Ja el tenim a tocar, per això us deixem unes cançons per començar-nos a preparar!!

- [COMENÇA L'ESTIU. Dàmaris Gelabert.](#)
- [VIU L'ESTIU. El pot petit.](#)
- [ANEM A LA PISCINA. Dàmaris Gelabert](#)