


BON DIA, FAMÍLIES, NENS I NENS!


COM ESTEU? ESPEREM QUE ESTIGUEU MOLT BÉ!

US HEM DE FELICITAR MOLT I MOLT JA QUE ENS ENCANTA VEURE TOTES LES ACTIVITATS QUE FEU!!! SOU UNS **ARTISTES!!!**

NO DEIXEU D'ENVIAR-NOS FOTOS NI VÍDEOS JA QUE ENS FA MOLT FELICES VEURE COM DE GRANS I TREMPATS I TREMPADES US ANEU FENT!












I també ens fa molta il·lusió poder veure els vídeos que ens aneu enviant, com aquest d'en GURJOT que ha classificat les seves joguines en dues caixes! En una hi ha posat coses grans i a l'altra, coses petites! [MIREU](#) que bé que ho fa!

I també ha treballat el "concepte" mitjà! [MIREU COM EN SAP!](#)




En David també ens ha enviat uns vídeos dient els números, els colors i les formes! Ho fas molt bé això!! [MIREU, MIREU!](#)

En Gerard també ens envia un vídeo jugant a casa seva. [MIREU, MIREU!](#)



En Ziyad ens ha enviat un vídeo fent el ball d'Eram Sam Sam, escolteu que bé s'ha après la lletra de la cançó!! [MIREU, MIREU!](#)

COMENCEM!!



EL REpte DE LA SETMANA
Seguim amb els reptes?
Aquesta setmana us proposem que ajudeu a parar la taula.
Com els podem ajudar? Els demanem que parin la taula, per quantes persones l'han de parar? Que s'organitzin com vulguin. És important que tinguin iniciativa i que els deixem fer. Segur que ho fan súper bé! ENDAVANT!

DILLUNS 4 MAIG:

Divendres vam començar un mes nou, que ràpid passa el temps!!! Ja som el mes de **MAIG**. Us proposem que us aprengueu aquesta dita i que després en feu un dibuix!

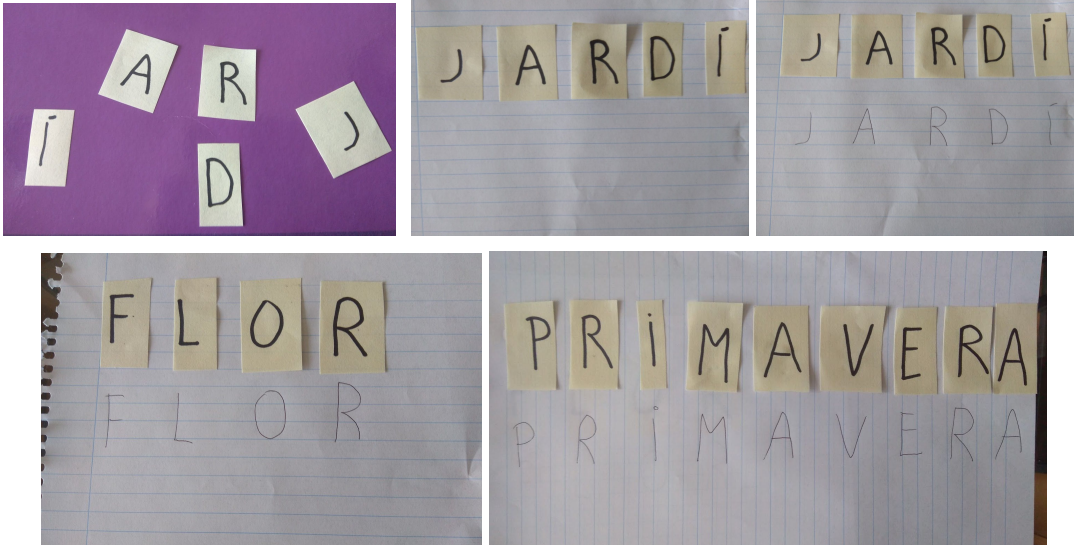
Ànims que segur ho feu súper bé! Ah, ens podeu enviar un vídeo recitant la dita i ensenyant el dibuix!

MAIG



DIMARTS 5 MAIG:

Agafarem una paraula de la dita i les practicarem: escriviu les lletres, les retallem i les ordenem! Le podem posar a sobre un paper i a sota, l'escriviu vosaltres mateixos. La paraula és: **JARDÍ**. També podeu practicar amb **FLOR, PRIMAVERA...**



DIMECRES 6 MAIG:

FEM LLETRES



Aquesta setmana us volem proposar **fer lletres amb diferents materials que tingueu a casa**: papers, diaris, colors, plastilina, piquets, farina, peles de fruites, pedretes, sorra, palets... Què us sembla? Va doncs ! Som-hi ! És una activitat molt bonica. Segur que passareu una estona ben divertida. Que bé poder jugar amb les lletres ! Podeu escoltar i cantar la cançó de l'abecedari i fer les lletres. Comenceu per la inicial del vostre nom, dels vostres pares i germans, dels companys de classe...

Us deixem l'enllaç amb la cançó de l'abecedari aquí: [CANÇÓ DE L'ABECEDARI](#)

DIJOUS 7 MAIG:

FEM CONSTRUCCIONS?

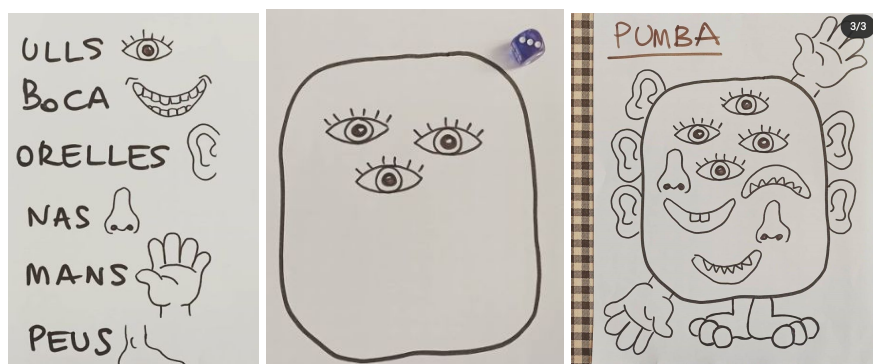
Us animeu a fer una construcció ben xula? Deixem anar la imaginació i... construïm!
Us deixem unes quantes fotos d'exemple però segur que d'idees no us en falten!
Volem veure fotos!!!



DIVENDRES 8 MAIG:


Recordeu que també podem anar repassant els números **1, 2 i 3** de formes divertides! Mireu:

- **Dibuixem monstres divertits!** Necessitem un dau (si no el teniu, es pot construir amb paper o comptar d'alguna altra manera). Triem una part del cos i tirem el dau (per exemple, si hem triat la paraula ULL i ens surt el número 3 (com a la fotografia), dibuixem tres ulls. I ho anem fent amb totes les parts del cos! **Ens pots sortir un monstre ben original!!!** Poseu-li un nom!



- **FEM DE PERRUQUERES/ES!!!** Tallem tants cabells com diu el número! A l'escola havíem practicat de tallar cabells de paper amb tisores. Ens havia agradat molt! Ara és el mateix però **tallant només tants cabells com digui el número** (es pot fer amb tisores, amb els dits, etc.). En un paper dibuixem diferents cares. En un altre paper podem fer diferents tipus de

cabells per enganxar a les cares. Escrivim el número que volem i **tallem els cabells que diu el número:**



RECURSOS

En el següent enllaç trobareu diferents **CONTES DEL MÓN:**

<https://www.puckcinema.com/>