

**BENVOLGUDES FAMÍLIES:**

**QUÈ TAL? COM ESTEU? ESPEREM, DE TOT COR, QUE SEGUIU BÉ!**


COM JA SABEU, ENS AGRADA MOLT QUE ENS SEGUIU ENVIANT MOSTRES DE TOT EL QUE ANEU FENT!! US ESTEU FENT MOLT GRANS, I ESTEU MOLT GUAPOS/ES!

MOLTES GRÀCIES RENATA, ALIA, GURJOT, AITOR, EMANUEL, SARA, SOFIA, ANTONIA, GERARD, ADRIÀ, AKRAM I MARYAM.



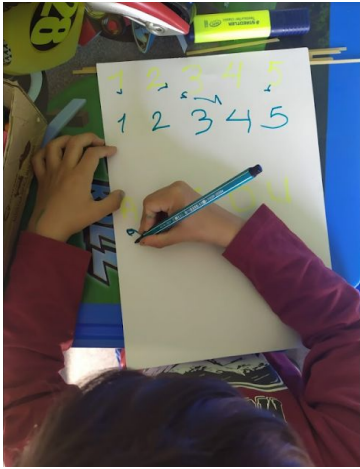
MIREU, MIREU, QUE BÉ QUE HO FAN I QUINES IDEES QUE TENEN!!!











**SEGUIU AIXÍ!!! I ANIMEU-VOS A ENVIAR-NOS ALGUN VÍDEO, com L'ALIA i l'ANTONIA!!!**





[https://drive.google.com/file/d/1-8OgBgaD4C3fbkN5\\_ZysYB16Keg1ivIE/view?usp=sharing](https://drive.google.com/file/d/1-8OgBgaD4C3fbkN5_ZysYB16Keg1ivIE/view?usp=sharing)



<https://drive.google.com/file/d/1pejxc9RzbTjCqIObv41eKx7QAcUnKiP9/view?usp=sharing>

**SETMANA DE SANT JORDI!!!**





Dijous 23 d'abril és Sant Jordi, una festa molt especial que malauradament aquest any no la podem celebrar com cal. Però hem pensat que durant tota aquesta setmana podem fer activitats en relació Sant Jordi, i així, d'aquesta manera, mantindrem desperts a la princesa, el cavaller, el drac, la rosa i els contes!!

### **DILLUNS 20 D'ABRIL**

Avui us proposem escoltar la llegenda de Sant Jordi. Feu que els vostres fills i filles escoltin aquest conte tan fantàstic, i després aprofiteu per preguntar què han vist, què hi passa,... fins i tot els podeu animar a que en facin un dibuix.

Adjuntem el link de la llegenda:  
<https://agora.xtec.cat/ceipcassiacostal/general/la-llegenda-de-sant-jordi-a-educacio-infantil/>

### **DIMARTS 21 D'ABRIL**

Avui us proposem fer un punt de llibre. És important que sàpiguen perquè serveix i que l'utilitzin. D'aquesta manera, comencem a donar importància a mirar un conte, cuidar-lo... i si és molt llarg, no cal veure'l el mateix dia, sinó que **podem utilitzar el punt de llibre per marcar on ens hem quedat!**

- El punt de llibre de la fotografia està fet amb un tall de cartolina. Posem paper de diari a sobre i després un dibuix que hagi fet el vostre fill/a.
- **Podem fer punts de llibres de moltes maneres!**





### **DIMECRES 22 D'ABRIL**

També podem fer un **drac senzill** amb:

- Una pinça de roba
- Papers de colors
- Pintura verda per pintar la pinça (pot ser RETOLADOR, també)
- Ulls mòbils (us deixem enllaç de com fer-ho).



Com fer ulls mòbils: [https://www.instagram.com/p/B\\_AcnfYKfk0/?igshid=nahnkl6sudbq](https://www.instagram.com/p/B_AcnfYKfk0/?igshid=nahnkl6sudbq)

**Ui, quina por!**

### **DIJOUS 23 D'ABRIL**

La tradició de regalar **roses** és molt bonica, i avui us proposem aquesta manualitat. Animeu-vos a fer-ne una! Hi ha diferents maneres de fer-ho:

- Pintant **oueres** de color vermell per fer els pètals. Pel troc podeu fer servir el que tingueu (llapis, palles, una branca, etc.).



- Fent els pètals de la rosa amb **tovallons de roba o paper** que tingueu per casa.



- També es pot fer **doblegant cordills** o un material semblant, per fer els pètals.



### **DIVENDRES 24 D'ABRIL**

Seguim treballant els números **1, 2 i 3**. En aquesta fitxa que veieu, cal relacionar la quantitat amb el número corresponent. Ho fem amb dibuixos dels **personatges principals del conte de Sant Jordi**. Podeu fer els dibuixos vosaltres mateixos sobre un paper:



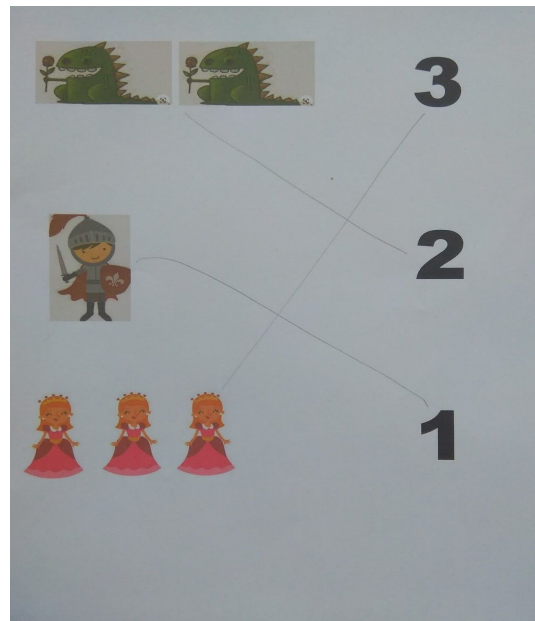
**3**



**2**



**1**



**solució**

## RECURSOS

Aquesta setmana podeu aprendre cançons de Sant Jordi, que són ben boniques!!!

- Sant Jordi [https://www.youtube.com/watch?v=-4wkoJ\\_ekBE](https://www.youtube.com/watch?v=-4wkoJ_ekBE)
- Sant Jordi, vine aviat! [https://www.youtube.com/watch?v=\\_\\_3Vi2xA6Q](https://www.youtube.com/watch?v=__3Vi2xA6Q)
- Drac ferotge [https://www.youtube.com/watch?v=\\_c1JS3Cf\\_LU](https://www.youtube.com/watch?v=_c1JS3Cf_LU)