



BENVOLGUDES FAMÍLIES,

QUÈ TAL? COM ESTEU?

EN PRIMER LLOC, COMENTAR-VOS QUE ESPEREM QUE ESTIGUEU BÉ! ENS AGRADA MOLTÍSSIM VEURE QUE ALGUNS/ES DE VOSALTRES ANEU FENT ACTIVITATS DURANT AQUESTS DIES!!! GRÀCIES ISRAE, NEREA, EMANUEL, MONCEF, AITOR, RENATA, AINOHA, RAQUEL, AKRAM, ANTONIA, SARA, SOFIA, MARYAM, HAWA, DIEGO, RAZANE I ANOUAR PER EXPLICAR-NOS COM ESTEU I ENVIAR-NOS AQUESTES PETITES MOSTRES!





ENS AGRADARIA MOLT QUE ENS SEGUÍSSIU ENVIANT MISSATGES DIENT QUE ESTEU BÉ I ALGUNA FOTOGRAFIA DE TOT EL QUE ANEU FENT!

COMENCEM UNA NOVA SETMANA I, A CONTINUACIÓ, US PROPOSEM 3 NOVES ACTIVITATS PER FER, QUE PODEU FER QUAN VULGUEU! I ABANS, US PROPOSEM EL REPTE DE LA SETMANA!!!

EL REPTE DE LA SETMANA



AQUESTA SETMANA ENS AGRADARIA MOLT QUE TOTS/ES ELS NENS I NENES DE LA CLASSE DELS GATS I DELS GOSSOS AJUDÉSSIU ALS VOSTRES PAPES I MAMES A CUINAR!!!! CADA DIA US FEU MÉS GRANS I PODEU AJUDAR A LES VOSTRES FAMÍLIES A FER BONS MENJARS, PER LLEPAR-NOS ELS DITS!!

HEU DE FER UNA RECEPTA DEL QUE MÉS US AGRADI I ENS HEU D'ENVIAR DUES FOTOGRAFIES PEL TOKAPP: UNA ON ESTIGUEU CUINANT I UNA AMB EL MENJAR TANT BO QUE US HA QUEDAT !!!

DIMARTS 7:


Hi ha moltes maneres de treballar les formes geomètriques, ja que estem envoltats de coses que semblen **CERCLES**, **TRIANGLES** o **QUADRATS**. Si mireu les fotografies podreu veure com ho podem fer:



dibuixem i pintem formes



les classifiquem: podeu fer dibuixos grans i posar-hi les formes corresponents a dins (poden ser talls de paper de colors o blancs, o de catàlegs, etc.)




també podem construir triangles i quadrats amb llapis, bolígrafs, retoladors, pals, etc.





Busquem formes amb coses que tinguem a casa: un **formatge** pot tenir forma de cercle o triangle, una **pilota** té forma de cercle, un tall de **pizza** sembla un triangle, etc.

DIMECRES 8:


A aquestes edats és molt important estimular els nens i nenes a prestar atenció! Per a fer-ho, podem buscar les **5 diferències** en diferents dibuixos!! Us deixem uns dibuixos que semblen iguals però no ho són!! Si voleu, també podeu dibuixar-los vosaltres i que els vostres fills i filles hagin de trobar les diferències:





DIJOUS 9:

Sabem que molts de vosaltres aneu treballant molt a casa, i avui us proposem una mica de relaxació, com la que fem a l'escola. Es tracta de **moure's una mica fent postures de ioga** que ajuden a calmar-nos i tranquil·litzar-nos! Mireu aquests postures que podeu fer, imitant els animals!!!



També us enllacem algunes de les cançons que treballem a l'aula quan ens volem relaxar:

- <https://www.youtube.com/watch?v=2RaUhbr7Jms>
- <https://www.youtube.com/watch?v=4VR-6AS0-I4>

RECURSOS

Aquesta setmana us enllacem algunes propostes que les mestres **d'educació física** de la nostra escola han posat a la pàgina web:

- Fer bitlles casolanes:
<https://agora.xtec.cat/ceipcassiacostal/general/propostes-per-crear-mes-jocs-educacio-fisica-infantil-i-primaria/>
- Fer una mica d'exercici, per moure el cos:
<https://agora.xtec.cat/ceipcassiacostal/general/reptes-dactivitat-fisica-de-la-setmana-educacio-fisica-infantil-i-primaria-setmana-del-30-de-marc-al-3-dabril-2-a-tasca-de-2-setmanals/>

També us deixem un **CONTE** molt bonic: **ESTRELLES DE TETRABRICK**, fet amb **ombres xineses**, que parla sobre els moments actuals i serveix perquè els més petits entenguin el perquè no poden sortir de casa:

https://www.youtube.com/watch?v=m06JRQi_Uds&feature=youtu.be

I la pàgina web del Super3, on trobareu una sèrie de vídeos perquè els més petits aprenguin diferents coses: https://www.ccma.cat/tv3/super3/avui_aprenem/