


PAUTAS
PARA
ESCRIBIR
NOTAS:

ESCRIBIMOS UNA NOTA

- 9 Antes de escribir, piensa. ¿Para quién será y por qué la escribes?



¿Se entiende quién escribe la nota y a quién va dirigida?


¿Es corta?

¿Está claro el motivo?

1. Escribe una nota para informar a tus padres de alguna cosa.
2. Escribe una nota dirigida a un niño/a que cumpla las normas al salir a la calle en estos días de emergencia sanitaria.











- 8 Queréis recordar a un amigo o amiga que mañana iréis juntos a jugar al parque. ¿Qué nota le escribiríais?



VALORAMOS

• **10 ¿Cómo lo has hecho?**

-   Reconozco cuándo un texto es una nota.
-   Comprendo las notas.
-   Sé para qué sirven las notas.
-   Reconozco el dígrafo *ch*.

PARA TERMINAR, PIENSA...

- ✓ ¿Te es más fácil escribir notas ahora que has terminado el itinerario?
- ✓ ¿Qué has aprendido que antes no sabías?



¿TE HA GUSTADO?

